


H a u s h a l t s p l a n

der

Gemeinde Friesenried



für das

Haushaltjahr 2020

Haushaltssatzung

und

Haushaltsplan

der

Gemeinde Friesenried

für das Haushaltsjahr 2020

1.	Einwohnerzahl	
	a) laut Fortschreibung Zensus 2011 am 31.12.2011	1.518
	b) nach der Bevölkerungsfortschreibung am 31.12.2018	1.531
2.	Gesamtfläche der Gemeindeflur	2.224 ha
3.	Steuersätze (Hebesätze) des Vorjahres (2019)	
	Grundsteuer	
	a) für land- und forstwirtschaftliche Betriebe (A)	400 v.H.
	b) für die Grundstücke (B)	370 v.H.
	Gewerbsteuer	300 v.H.
4.	Verkehrsflächen	
	Länge der zu unterhaltenden Gemeindestrassen	17,597 km



Haushaltssatzung

der Gemeinde Friesenried

(Landkreis Ostallgäu)

für das **Haushaltsjahr 2020**

Auf Grund der Art. 63 ff. der Gemeindeordnung erlässt die **Gemeinde Friesenried** folgende Haushaltssatzung:

§ 1

Der als Anlage beigefügte Haushaltsplan für das **Haushaltsjahr 2020** wird hiermit festgesetzt; er schließt

im **Verwaltungshaushalt**

in den Einnahmen
und Ausgaben mit

3.809.000,00 EUR

im **Vermögenshaushalt**

in den Einnahmen
und Ausgaben mit

2.097.000,00 EUR

ab.

§ 2

Kredite zur Finanzierung von Ausgaben im Vermögenshaushalt werden nicht aufgenommen.

§ 3

Verpflichtungsermächtigungen im Vermögenshaushalt werden nicht festgesetzt.

§ 4

Die Steuersätze (*Hebesätze*) für Gemeindesteuern, die für jedes Jahr neu festzusetzen sind, werden wie folgt festgesetzt:

1. Grundsteuer

a) für die land- und forstwirtschaftlichen Betriebe (A) **400 v. H.**

b) für die Grundstücke (B) **370 v. H.**

2. Gewerbesteuer

300 v. H.

§ 5

Der Höchstbetrag der **Kassenkredite** zur rechtzeitigen Leistung von Ausgaben nach dem Haushaltsplan wird auf **500.000,00 EUR** festgesetzt.

§ 6

Weitere Festsetzungen werden nicht vorgenommen.

§ 7

Diese Haushaltssatzung tritt mit dem **01. Januar 2020** in Kraft.

Friesenried, den _____

GEMEINDE FRIESENRIED

(Siegel)

H u b e r,
Erster Bürgermeister

Beschlussfassung über Haushaltssatzung und Haushaltsplan 2020

(Beglaubigter Auszug aus dem Sitzungsbuch)

Niederschrift-Nr. **07** über die Sitzung des Gemeinderates Friesenried

TOP 5

Sitzungstag: 29. Juli 2020

Gesamtzahl der Mitglieder des Gemeinderates (einschl. 1. Bürgermeister):	13
Zahl der erschienenen Mitglieder des Gemeinderates (einschl. 1. Bürgermeister):	13

Anwesend und stimmberechtigt:

1.	Bernhard Huber	1. Bürgermeister
2.	Thomas Klughammer	2. Bürgermeister
3.	Anton Rappold	3. Bürgermeister
4.	Georg Bach	Gemeinderat
5.	Manuel Enderle	Gemeinderat
6.	Gerhard Franz	Gemeinderat
7.	Elke Frei	Gemeinderätin
8.	Georg Greif	Gemeinderat
9.	Leonie Haug	Gemeinderätin
10.	Dieter Hindelang	Gemeinderat
11.	Martin Kiefert	Gemeinderat
12.	Peter Lutz	Gemeinderat
13.	Matthias Schmalholz	Gemeinderat

Außerdem sind anwesend (nicht stimmberechtigt):

1.	Sebastian Zajicek	Geschäftsleiter der VGem Eggenthal
----	--------------------------	------------------------------------

Der Vorsitzende eröffnete die Sitzung und stellte fest:

Sämtliche Mitglieder des Gemeinderates wurden am 24. Juli 2020 unter Angabe der Tagesordnung ordnungsgemäß zur Sitzung geladen; die Mehrheit der Mitglieder ist anwesend und stimmberechtigt.

Der Gemeinderat ist also beschlussfähig (Art. 47 Abs. 2 GO)

Die Sitzung ist öffentlich.

Ergebnis der Beratung:

TOP 5:

5.1 Haushaltsplan 2020

Nach eingehender Erläuterung des vorliegenden Haushaltsplanes durch den Bürgermeister und den Kämmerer und nach Beratung einzelner Haushaltsstellen beschließt der Gemeinderat, den vorliegenden Entwurf des Haushaltsplanes mit den darin enthaltenen Ansätzen und Abschlusszahlen aufzustellen.

Beschluss: Der Gemeinderat beschließt mit 13 gegen 0 Stimmen,

den **Haushaltsplan 2020** festzusetzen

im **Verwaltungshaushalt** in den Einnahmen und Ausgaben mit **3.809.000,00 EUR**

im **Vermögenshaushalt** in den Einnahmen und Ausgaben mit **2.097.000,00 EUR**

5.2 Haushaltssatzung 2020

Beschluss:

Der Gemeinderat beschließt die **Haushaltssatzung 2020** (Ausfertigung Seite 3 und 4) samt den Anlagen nach § 2 Abs. 2 KommHV in der vorliegenden Form mit 13 gegen 0 Stimmen.

Die Aufteilung des festgesetzten Kassenkredites der Höhe nach auf die Kreditinstitute (Raiffeisenbank und Sparkasse) fällt in die Entscheidung des 1. Bürgermeisters

5.3 Finanzplan und Investitionsprogramm

Beschluss:

1. Der Finanzplan für die Jahre 2020 – 2023 mit

- a) Einnahmen und Ausgaben nach Arten,
- b) Investitionen und Investitionsförderungsmaßnahmen nach Aufgabenbereichen,

2. Das Investitionsprogramm zum Finanzplan,

die als Anlage dem Haushaltsplan beigelegt sind, werden mit 13 gegen 0 Stimmen beschlossen.

Gemeinde Friesenried

gez. Huber,
1. Bürgermeister

Die Richtigkeit und Vollständigkeit dieses Auszuges aus dem Beschlussbuch mit der Urschrift wird beglaubigt.

Eggenthal, den 29. Juli 2020
I.A.

Zajicek
Geschäftsstellenleiter

V o r b e r i c h t

HH-Jahr 2020

1. Allgemeines

Die Gemeinde Friesenried erlässt nach den Vorschriften der Art. 63 ff. der Gemeindeordnung (GO) vorstehende Haushaltssatzung. Der Haushaltsplan ist nach den Vorschriften der KommHV aufgestellt.

Die Gemeinderäte wurden am 23.07.2020 zur Sitzung ordnungsgemäß geladen. Die Sitzung war öffentlich.

Der Haushalt in der vorliegenden Form wurde vom Gemeinderat in der Sitzung vom **29. Juli 2020** eingehend beraten und behandelt. Die Gesamtzahl der Gemeinderatsmitglieder (einschl. 1. Bürgermeister) beträgt **13**.

Folgende Gemeinderatsmitglieder waren am Sitzungstage anwesend:

Bernhard Huber	1. Bürgermeister
Thomas Klughammer	2. Bürgermeister
Anton Rappold	3. Bürgermeister
Georg Bach	Gemeinderat
Manuel Enderle	Gemeinderat
Gerhard Franz	Gemeinderat
Elke Frei	Gemeinderätin
Georg Greif	Gemeinderat
Leonie Haug	Gemeinderätin
Dieter Hindelang	Gemeinderat
Martin Kiefert	Gemeinderat
Peter Lutz	Gemeinderat
Matthias Schmalholz	Gemeinderat

2. Rückblick HH-Jahr 2019

Die Jahresrechnung 2018 weist folgendes endgültiges Ergebnis aus:

Verwaltungshaushalt

endgültiges Anordnungssoll -Einnahmen-	2.678.566,86 €
endgültiges Anordnungssoll -Ausgaben- *)	2.678.566,86 €
Fehlbetrag / Überschuss	0,00 €
*) davon Zuführung zum Vermögenshaushalt	536.204,33 €
Zum Vergleich: Zuführung zum Vermögenshaushalt im Vorjahr (2018)	494.963,71 €

Die Jahresrechnung schließt im Verwaltungshaushalt mit 9.433,20 € **hinter** den Haushaltsansätzen ab.

Vermögenshaushalt

endgültiges Anordnungssoll -Einnahmen-	1.311.587,97 €
endgültiges Anordnungssoll -Ausgaben- *)	<u>1.311.587,97 €</u>
Fehlbetrag / Überschuss	0,00 €
*) davon Zuführung zur Rücklage	516.357,07 €
*) Zum Vergleich: Zuführung lt. Vorjahr (2018)	606.134,45 €

Die Jahresrechnung schließt im Vermögenshaushalt mit 36.587,97 € **über** den veranschlagten Haushaltsansätzen ab.

3. **Haushaltsjahr 2020**

Der **Haushalt 2020** wurde in der öffentlichen Sitzung des Gemeinderates Friesenried vom **29. Juli 2020** beraten und danach beschlossen.

Der Haushalt weist ein Volumen

im Verwaltungshaushalt	3.809.000,00 EUR
in den Einnahmen und Ausgaben mit	
im Vermögenshaushalt	
in den Einnahmen und Ausgaben mit	
aus.	2.097.000,00 EUR
Das Gesamthaushaltsvolumen beträgt somit	5.906.000,00 EUR

3.1 **Allgemeines**

Die **Steuerkraft** der Gemeinde (siehe hierzu auch nachfolgende Aufstellung) weist wie im letzten Jahr wieder einen Zuwachs aus.

Die **Umlagekraft** liegt im gleichen Trend, wie aus der nachfolgenden Tabelle ersichtlich ist.

Steuerkraft		
2015	+	0,9 %
2016	+	13,8 %
2017	+	8,9 %
2018	+	6,0 %
2019	+	11,3 %
2020	+	2,4 %

Umlagekraft		
2015	+	6,1 %
2016	+	14,4 %
2017	+	6,2 %
2018	+	3,9 %
2019	+	10,5 %
2020	+	2,3 %

Übersicht über die Umlagekraft und deren Entwicklung:

Einnahmeart	2016	2017	2018	2019	2020	+/-	Veränd.
Grundsteuer -A-	33.747	33.872	33.129	34.663	37.154	+	7,2%
Grundsteuer -B-	96.937	97.739	99.720	100.112	110.445	+	10,3%
Gewerbesteuer	165.246	200.100	186.606	248.216	218.038	-	-12,2%
Einkommensteuerbet.	601.605	643.827	714.628	766.290	806.186	+	5,2%
Umsatzsteuerbeteil.	12.095	14.876	15.333	19.126	25.085	+	31,2%
Steuerkraft	909.630	990.414	1.049.416	1.168.407	1.196.908	+	2,4%
Schlüsselzuweisungen	332.195	328.733	320.979	345.216	351.642	+	1,9%
Umlagekraft	1.241.825	1.319.147	1.370.395	1.513.623	1.548.550	+	2,3%
Kreisumlage	589.867	605.488	615.307	679.617	679.813	+	0,0%
Umlagesatz	47,50%	45,90%	44,90%	44,90%	43,90%	+/-	-2,2%

Hinweis: Die Jahreswerte basieren auf den vom statistischem Landesamt erfassten Istwerten des jeweiligen Vorvorjahres.

Die nachfolgende Aufstellung soll einen Überblick über die Entwicklung der Einwohner im Gesamten und im Vergleich zu den Mitgliedsgemeinden der Verwaltungsgemeinschaft geben.

Stichtag ist jeweils **am 31.12.** eines jeden Jahres. Vergleichszeitraum ist das Vorjahr.

Mitgliedsgemeinde	1980*	1990*	2000*	2010*	2017*	2018*	2019
Baisweil	1.119	1.179	1.314	1.284	1.293	1.313	1.319
Eggenthal	1.108	1.214	1.285	1.303	1.361	1.368	1.357
Friesenried	1.315	1.417	1.557	1.492	1.551	1.531	1.582
Gesamt	3.542	3.810	4.156	4.079	4.205	4.212	4.258

Veränderung:

	1990*	2000*	2010*	2017	2018*	2019
Absolut	268	346	- 77	126	7	46
Prozent	7,6%	9,1%	-1,9%	3,1%	0,2%	1,1%

Mitgliedsgemeinde	1990	2000	2010	2017	2018	2019
Baisweil	60	135	- 30	9	20	6
Eggenthal	106	71	18	58	7	- 11
Friesenried	102	140	- 65	59	- 20	51
Gesamt	268	346	- 77	126	7	46

* Einwohnerzahl lt. amtlicher Statistik

3.2 Verwaltungshaushalt

Die **Einnahmen** im Verwaltungshaushalt weisen folgende Entwicklung aus:

HH-Jahr	Einnahmen im Verwaltungs-HH	+ / -	Proz.-Ant.	Rechnungsergebnis
2013	1.823.000,00 €	+	1,8 %	1.778.347,19 €
2014	1.955.000,00 €	+	7,2 %	2.026.215,78 €
2015	2.093.000,00 €	+	7,1 %	2.273.270,66 €
2016	2.199.000,00 €	+	5,1 %	2.307.907,62 €
2017	2.377.000,00 €	+	8,1 %	2.429.169,56 €
2018	2.508.000,00 €	+	5,5 %	2.571.908,07 €
2019	2.688.000,00 €	+	7,2 %	2.678.566,86 €
2020	3.809.000,00 €	+	41,7 %	

Die Entwicklung der Ausgaben – ohne Berücksichtigung der Zuführung zum Vermögenshaushalt – sieht folgendermaßen aus:

HH-Jahr	Ausgaben im Verwaltungs-HH	+ / -	Proz.-Ant.	Zuführung zum Vermögens-HH
2013	1.647.000,00 €	+	5,6 %	176.000,00 €
2014	1.745.000,00 €	+	6,0 %	210.000,00 €
2015	1.843.000,00 €	+	5,6 %	250.000,00 €
2016	2.016.000,00 €	+	9,4 %	183.000,00 €
2017	2.088.000,00 €	+	2,2 %	289.000,00 €
2018	2.154.000,00 €	+	3,2 %	354.000,00 €
2019	2.262.200,00 €	+	5,0 %	425.800,00 €
2020	2.452.400,00 €	+	0,8 %	1.356.600,00 €

Wie aus den umseitigen Tabellen zu entnehmen ist, verzeichnen die Einnahmen nach den Zuwächsen in den Vorjahren auch in diesem Jahr eine erfreuliche Entwicklung und einem erneuten Zuwachs, der diesmal deutlich höher (+ 41,7 %) ausfällt. Grund hierfür ist insbesondere die Erbschaft die der Gemeinde im Haushaltsjahr zugutekommt.

Gleichzeitig verzeichnen die Ausgaben nur einen geringen Zuwachs (+ 0,8 %).

Dies ergibt somit insgesamt wieder ein sehr zufriedenstellendes Ergebnis, da sich auch die Zuführung zum Vermögenshaushalt nach den stetigen Zuwächsen in den Vorjahren auch diesmal wieder positiv weiter entwickelt hat.

3.2.1 Einnahmen

Die gemeindlichen Steuereinnahmen sind aufgrund des geringeren Gewerbesteueraufkommens rückläufig. Aufgrund von Nachveranlagungen konnte im Vorjahr mit höheren Einnahmen gerechnet werden. Auch die Vorauszahlungen gehen im Haushaltsjahr zurück.

Bei den staatlichen Zuweisungsbeträgen ist mit Mehreinnahmen i. H. v. 30.400 € zu rechnen. Besonders hervorzuheben sind die Einnahmen aus der Einkommensteuerbeteiligung mit 980.000 €, die Schlüsselzuweisung mit 470.000 € und der Personalkostenzuschuss mit 322.000 €.

Realsteuern (0000 – 0030)				373.000,00 €
Grundsteuer –A-	43.000 €	(Vj: 42.000 €)	+ 1.000 €,	
Grundsteuer –B-	123.000 €	(Vj: 120.000 €)	+ 3.000 €,	
Gewerbesteuer	207.000 €	(Vj: 262.000 €)	- 55.000 €,	
			- 51.000 €.	
Einkommensteueranteil (0100)				980.000,00 €
Berechnungsgrundlage sind die seit 2018 geltenden Schlüsselzahlen nach dem Ergebnis der Einkommensteuerstatistik 2013 und die auf 35.000/70.000 € angehobenen Höchstbeträge. Der Anteil Bayerns nach der Steuerschätzung 11/2017 am Gesamtaufkommen (15 % des Aufkommens an Lohnsteuer und veranlagter Einkommensteuer sowie 12% des Aufkommens aus dem Zinsabschlag) errechnet sich mit rd. 8.867 Mio. € (Vorjahr: 8.700 Mio. €). Die Schlüsselzahl beträgt 0,0001114.				
Beteiligungsbetrag	980.000 €	(VJ: 969.000 €)	+ 11.000 €.	
Umsatzsteueranteil (0120)				25.000,00 €

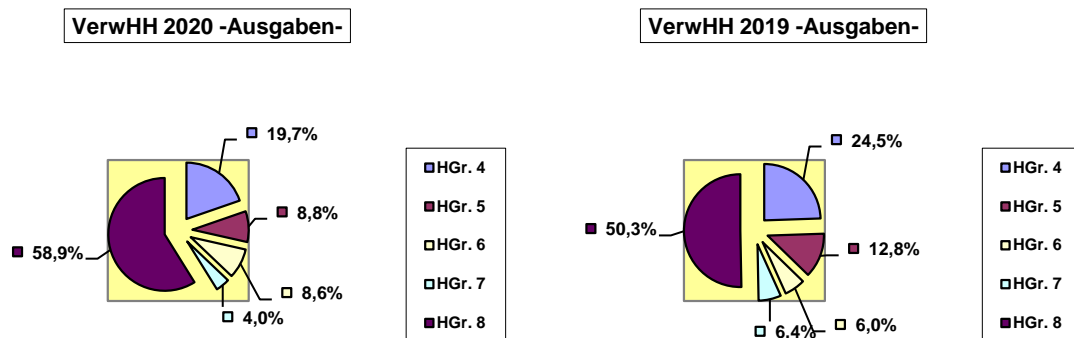
Der geschätzte, zu verteilende Anteil der Gemeinden an der Umsatzsteuer				
Gemeindeanteil	25.000 €	(Vj: 24.500 €)	+ 500 €	
Hundesteuer (0220)				3.000,00 €
HH-Ansatz	3.000 €	(Vj: 2.900 €)	+ 100 €	
Schlüsselzuweisungen (0410)				470.000,00 €
Die zu gewährenden Schlüsselzuweisungen werden an der Steuerkraft der jeweiligen Gemeinde gemessen und ermittelt. Betrag die eigene Steuerkraft je Einwohner: 2017 = 646,06 € (+ 52,31); 2018 = 686,35 € (+ 40,29), 2019 = 753,32 € (+ 66,97 €) so ergibt sich für 2020 = 781,78 € (+ 28,46 €) auch wieder ein Zuwachs.				
Zuweisungsbetrag	470.000 €	(Vj: 439.000 €)	+ 31.000 €	
Zuweisungen aus dem Familienleistungsausgleich (0616)				72.000,00 €
Der geschätzte Einkommensteuerersatz (= Beteiligung der Gemeinden am erhöhten Landesanteil a. d. Umsatzsteuer) beträgt rd. 602 Mio. € (Vorjahr: 583 Mio. €), die anzuwendende Schlüsselzahl: 0,0001196 (bisher:0,0001114)				
HH-Ansatz	72.000 €	(Vj: 67.000 €)	+ 5.000 €	
Sonst. allgemeine Zuweisungen (0616)				10.000,00 €
Grunderwerbsteuer	10.000 €	(Vj.: 10.000 €)	+/- 0 €	
Verwaltungsgebühren (1000)	700 €		+/- 0 €	700,00 €
Benutzungsgebühren (1100)				227.700,00 €
Kanalbenutzungsgebühren	67.000 €		+/- 0 €	
Abwasserabgabe (Kleineinl.)	1.200 €		+/- 0 €	
Kindergartengebühren	22.000 €		- 6.000 €	
Turnhallenbenutzung u.ä.	4.000 €		+/- 0 €	
Friedhofsgebühren	5.900 €		- 600 €	
Wassergebühren Friesenried	38.000 €		+/- 0 €	
Wassergebühren Salenwang	9.000 €		+/- 0 €	
Wassergebühren Blöcktach	14.000 €		+/- 0 €	
Benutzungsgebühren (Fw, Weg)	5.500 €		+ 100 €	
Inseratgebühren (Salachbl.)	2.000 €		+/- 0 €	
Einspeisevergütung PV-Anlage	56.000 €		+/- 0 €	
Sonstiges	3.100 €		+ 2.200 €	
			- 4.300 €	
Einnahmen aus Verkauf (1300) von				19.500,00 €
Vermessungsbedarf, Hausnummern	1.000 €		+/- 0 €	
Mittagsverpflegung KiTa	12.500 €		+ 2.500 €	
Schleif- und Stammholz	6.000 €		+/- 0 €	
			+ 2.500 €	
Miet- und Pachteinnahmen (1400)				37.200,00 €
Turnhallenbenutzung	30.000 €		- 300 €	
Vereinsräume „Grüner Baum“	1.900 €		+/- 0 €	
Wohnungsvermietung	1.600 €		+/- 0 €	
Pachteinnahmen	3.700 €		+ 500 €	
			+ 200 €	
Sonst. Verwaltungs- und Betriebseinnahmen (1500)				160.400,00 €

sonst. Ersätze (u.a. Busbegleit.)	1.400 €	+/-	0 €	
Ersätze Reinigung Turnhalle	300 €	+/-	0 €	
Rückvergütung Finanzamt (USt)	158.700 €	+	153.900 €	
			+ 153.900 €	
Erstattungen von Ausgaben des Verwaltungshaushaltes (16xx)				46.000,00 €
Innere Verrechnungen (KoRE)	10.000 €	+	100 €	
Bezirk Zuschuss Pers. KiGa (bisher bei HHSt. 46400.17100 nachgewiesen)	22.000 €	+/-	0 €	
Erstattung Wertstoffhofausg.	14.000 €	+/-	0 €	
			+ 100 €	
Zuweisungen und Zuschüsse (17xx)				1.313.700,00 €
Zuschüsse/Spenden Vereine, Ffw.	4.600 €	+	2.900 €	
Förderbetrag Altersvorsorge	1.100 €	+	100 €	
Personalkostenzusch. Kinderg.	322.000 €	+	19.000 €	
Erbschaft	950.000 €	+	950.000 €	
Straßenunterhaltszuschuss	36.000 €	+/-	0 €	
			+ 972.000 €	
Finanzeinnahmen (2xxx)				37.800,00 €
Sonstige Finanzeinnahmen, Divid.	400 €	+/-	0 €	
Konzessionsabgabe LEW	36.000 €	+/-	0 €	
Zinseinnahmen	1.400 €	+/-	0 €	
			+/- 0 €	
Kalkulatorische Einnahmen (27xx)				33.000,00 €
Einnahme aus Abschreibung	25.000 €	+/-	0 €.	
Durchschnittlicher Abschreibungszinssatz: 1,75 %.				
Einnahme aus Verzinsung	8.000 €	+/-	0 €.	
Zinssatz kalkulatorische Verzinsung des Anlagekapitals: 0,50 %.				
Gesamteinnahmen im Verwaltungshaushalt				3.809.000,00 €

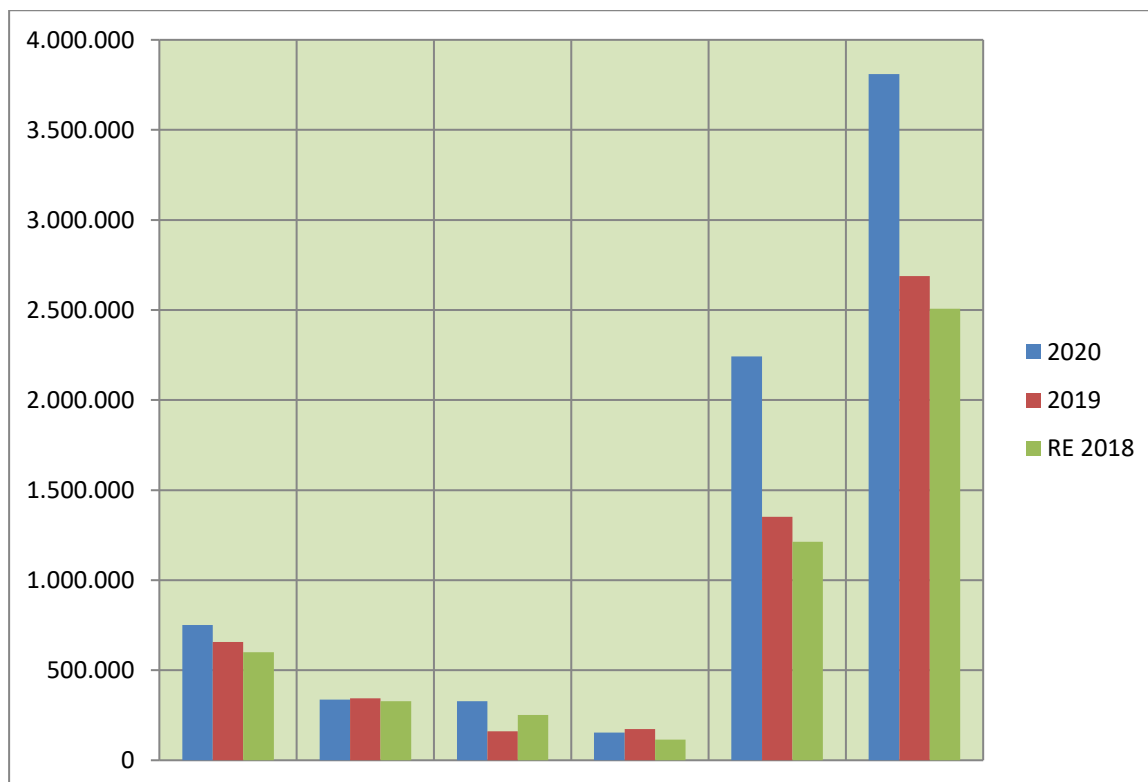
3.2.2 Ausgaben – siehe Folgeseite

3.2.2 Ausgaben

Die Gesamtausgaben im **Verwaltungshaushalt** verteilen sich wie folgt:



3.2.2.1 nach Hauptgruppen



Haushalts-Jahr	Personal-ausgaben HGr. 4	Verw.- u. Betriebs-aufwand HGr. 5	Verw.- und Betriebs-ausgaben HGr. 6	Zuweisungen, Zuschüsse HGr. 7	Finanz-ausgaben HGr. 8	Gesamt-summe HGr. 4 - 8
2020	750.300	336.150	327.050*	153.500	2.242.000	3.809.000
2019	657.500	344.300	160.800	173.300	1.352.100	2.688.000
RE 2018	562.193	292.085	249.814	112.448	1.355.366	2.571.908

* inkl. Umsatzsteuer WV Blöcktach (160.000 €)

3.2.2.2 nach Einzelplänen

0	Allgemeine Verwaltung	169.000,00 €																																																							
	<p>Die Personalkosten belaufen sich auf 125.100 (+9.200). Für Dienstreisen sind 2.000 € sowie Verfügungsmittel des Bürgermeisters mit 1.000 € veranschlagt. Für die Hauptverwaltung sind vorgesehen: Sachausgaben 3.500 €, Versicherungsbeiträge 15.000 €, Bürobedarf + Post- und Telefongebühren 3.100 €, Druckkosten „Salachblättle“ 5.000 €, Homepage 2.000 €, Geschäftsausgaben 8.000 € (u.a. Steuerberatungskosten), Mitgliedsbeiträge 1.800 €, sonst. Kostenerstattungen 1.400 €, Zuschuss Tierheim 1.100 €.</p> <p>Für die Finanzverwaltung sind keine Ausgaben veranschlagt.</p> <p>Die Ausgaben dieser Gruppe erhöhen sich um + 12.500 €.</p>																																																								
13	Brandschutz	39.400,00 €																																																							
	<p>Anzusetzen sind bei dieser Gruppe für ehrenamtliche Tätigkeiten der Feuerwehrdienstleistenden 4.600 €, Gebäudeunterhalt 3.000 €, Ausstattung 7.000 €, Bewirtschaftung 5.400 €, Fahrzeughaltung 4.000 €, persönliche Ausrüstung 13.000 €, sächlicher Verwaltungsaufwand 2.400 €.</p> <p>Nach diesen Ansätzen ergeben sich Mehrausgabe von + 9.400 €.</p>																																																								
2	Grund- und Mittelschulen	121.450,00 €																																																							
	<p>Für den Unterhalt des Grundschulgebäudes mit Außenanlagen ist ein Ansatz von 10.300 € (davon Brandschutz; 10.000 €) vorgesehen. Für die Erstattung von Gastschulbeiträgen ist ein Ansatz von 5.000 € (+ 1.000 €) eingeplant. Der Beitrag für Versicherungen (insb. Schülerunfall-, Sachvers.) ist mit 9.150 € veranschlagt.-</p> <p>Die Schulverbandsumlage weist einen Betrag von 97.000 € aus, was eine Umlageminderung von 27.500 € bedeutet. Die Gesamtschülerzahl an der Volksschule vermindert sich um 22 auf insgesamt 193 Verbandsschüler.</p> <p>Entwicklung der Schülerzahlen in der Gemeinde Friesenried:</p> <table border="1" style="width: 100%; border-collapse: collapse;"> <thead> <tr> <th>Jahr (01.10.)</th> <th>Grundschüler</th> <th>Mittelschüler</th> <th>Insgesamt</th> <th>Veränderung</th> </tr> </thead> <tbody> <tr> <td>2019</td> <td style="text-align: center;">52</td> <td style="text-align: center;">14</td> <td style="text-align: center;">66</td> <td style="text-align: center;">- 5</td> </tr> <tr> <td>2018</td> <td style="text-align: center;">51</td> <td style="text-align: center;">20</td> <td style="text-align: center;">71</td> <td style="text-align: center;">+ 5</td> </tr> <tr> <td>2017</td> <td style="text-align: center;">48</td> <td style="text-align: center;">18</td> <td style="text-align: center;">66</td> <td style="text-align: center;">- 7</td> </tr> <tr> <td>2016</td> <td style="text-align: center;">54</td> <td style="text-align: center;">19</td> <td style="text-align: center;">73</td> <td style="text-align: center;">- 18</td> </tr> <tr> <td>2015</td> <td style="text-align: center;">58</td> <td style="text-align: center;">33</td> <td style="text-align: center;">91</td> <td style="text-align: center;">+ 0</td> </tr> </tbody> </table> <p>Hinweis: Maßgebend für die Umlage, ist die Schülerzahl zum 01.10. des jeweiligen Vorjahres (für 2020/ Stand 01.10.2019)</p> <p>Verwaltungsumlage:</p> <table border="1" style="width: 100%; border-collapse: collapse;"> <thead> <tr> <th colspan="5">Haushaltsjahr</th> </tr> </thead> <tbody> <tr> <td>2020</td> <td>Mittelschule (einschl. Grundschule)</td> <td>66 Schüler x</td> <td>1.466,32 €</td> <td>96.777,19 €</td> </tr> <tr> <td>2019</td> <td>Mittelschule (einschl. Grundschule)</td> <td>71 Schüler x</td> <td>1.753,49 €</td> <td>124.497,79 €</td> </tr> <tr> <td>2018</td> <td>Mittelschule (einschl. Grundschule)</td> <td>66 Schüler x</td> <td>1.621,49 €</td> <td>107.018,34 €</td> </tr> <tr> <td>2017</td> <td>Mittelschule (einschl. Grundschule)</td> <td>73 Schüler x</td> <td>1.626,609 €</td> <td>118.742,46 €</td> </tr> </tbody> </table> <p>Die Ausgaben dieser Gruppe verringern sich um - 16.000 €.</p>	Jahr (01.10.)	Grundschüler	Mittelschüler	Insgesamt	Veränderung	2019	52	14	66	- 5	2018	51	20	71	+ 5	2017	48	18	66	- 7	2016	54	19	73	- 18	2015	58	33	91	+ 0	Haushaltsjahr					2020	Mittelschule (einschl. Grundschule)	66 Schüler x	1.466,32 €	96.777,19 €	2019	Mittelschule (einschl. Grundschule)	71 Schüler x	1.753,49 €	124.497,79 €	2018	Mittelschule (einschl. Grundschule)	66 Schüler x	1.621,49 €	107.018,34 €	2017	Mittelschule (einschl. Grundschule)	73 Schüler x	1.626,609 €	118.742,46 €	
Jahr (01.10.)	Grundschüler	Mittelschüler	Insgesamt	Veränderung																																																					
2019	52	14	66	- 5																																																					
2018	51	20	71	+ 5																																																					
2017	48	18	66	- 7																																																					
2016	54	19	73	- 18																																																					
2015	58	33	91	+ 0																																																					
Haushaltsjahr																																																									
2020	Mittelschule (einschl. Grundschule)	66 Schüler x	1.466,32 €	96.777,19 €																																																					
2019	Mittelschule (einschl. Grundschule)	71 Schüler x	1.753,49 €	124.497,79 €																																																					
2018	Mittelschule (einschl. Grundschule)	66 Schüler x	1.621,49 €	107.018,34 €																																																					
2017	Mittelschule (einschl. Grundschule)	73 Schüler x	1.626,609 €	118.742,46 €																																																					

3	Musikpflege, Heimatpflege, Kirchen	14.600,00 €
	<p>Für Pflege der Musik und für Vereine wie Schützen- und Veteranen ist ein laufender Zuschuss von insgesamt 6.300 € (zusätzlich 5.000 € Schützenverein Friesenried) vorgesehen.</p> <p>Für Landschaftspflegemaßnahmen/Naturschutz und dgl. sind 3.900 € veranschlagt Für den Unterhalt des Kriegerdenkmals mit Beitrag Denkmalschutzfonds sind 1.900 € vorgesehen. Für die Sanierung der Kapelle in Salenwang sind 2.500 € veranschlagt.</p> <p>Die Ausgaben dieser Gruppe sind um + 4.200 € höher veranschlagt.</p>	
4	Soziale Sicherung, Kindergarten, Kinderkrippe	575.100,00 €
	<p>Die Personalkosten sind mit 490.000 € (+ 75.000 €) veranschlagt.</p> <p>Für Gebäudeunterhalt, Ausstattung und Bewirtschaftung ist ein Ansatz von 19.000 € (+ 500 €) veranschlagt sowie für Betriebsausgaben 19.300 € (12.000 € für Mittagsverpflegung). An Erstattungen für Gastkindergartenkinder/-krippenkinder sind 44.000 € (+ 2.000 €) vorgesehen. Die Gesamtausgaben für den Kindergarten betragen somit 572.300 € (+75.000 €).</p> <p>Der gemeindliche Beitrag für die Sozialstation Buchloe-Germaringen-Pforzen und Herzogsägmühle ist mit 2.800 € (Soz.St. 1,20 €/EW; HSM: 0,28 €/EW) veranschlagt.</p> <p>Die Ausgaben dieser Gruppe erhöhen sich somit um + 75.000 €.</p>	
5	Eigene Sportstätten	26.000,00 €
	<p>Kostenansätze für die Turnhalle/Außenanlage: Gebäudeunterhalt und Sportplätze 8.500 €, Bewirtschaftungskosten 2.000 €, Erstattung von Ausgaben des Schulverbands für Energie und Reinigung 15.500 €. Insgesamt ergibt sich eine Ausgabenmehrung von + 1.000 €.</p>	
63	Gemeindestraßen, Wege, Brücken	132.600,00 €
	<p>Die Lohnkosten für den Bauhof sind mit 54.500 € (- 1.200 €) veranschlagt.</p> <p>Für den Straßenunterhalt/Bauhof wurde ein Kostenansatz von 70.000 € (- 33.300 €), für Fahrzeugunterhalt 6.000 € sowie für sächlichen Betriebsaufwand 2.100 € vorgesehen. Ausgabenminderung - 34.200 €</p>	
67	Straßenbeleuchtung	14.000,00 €
	<p>Für den lfd. Unterhalt der Straßenbeleuchtung sind 9.000 € und für Betriebskosten (Strom) 5.000 € veranschlagt.</p> <p>Ansatz – unverändert -</p>	
69	Wasserläufe, Wasserbau	2.500,00 €
	<p>Lfd. Unterhaltsmaßnahmen an Gewässern sind mit 2.500 € (+ 500 €) berücksichtigt</p>	
70	Abwasserbeseitigung	93.800,00 €
	<p>Die Lohnkosten für den Klärwärter, der daneben noch Tätigkeiten für den Bauhof ausführt (ca. 30 %) und Vertretung, sind mit 43.600 € veranschlagt.</p> <p>Für den Betrieb der Kläranlage sind veranschlagt: Unterhaltskosten/ Ausrüstung 6.500 €, Bewirtschaftungskosten 12.000 €, sächlicher Betriebsaufwand einschl. Energiekosten 22.900 €, Verwaltungskostenanteil 4.500 € (+ 500 €) sowie kalkulatorische Kosten (AfA/Verzinsung) mit 4.300 €.</p> <p>Die Gesamtkosten belaufen sich somit auf 93.800 €, was eine Ausgabenminderung von - 5.150 € bedeutet.</p>	
72	Abfallwirtschaft	15.000,00 €
	<p>An Kosten für den Wertstoffhof sind anzusetzen: Arbeitsentgelte 11.800 €, Unterhaltskosten 2.500 €, und Unterstützungsfond Bodenschutzgesetz 700 €. Die Kostenansätze sind um 1.000 € erhöht worden.</p>	
75	Bestattungswesen	14.600,00 €
	<p>Für den Unterhalt des Friedhofes „St. Bartholomä“ sind Gesamtkosten zu veranschlagen von 5.300 € (+ 100 €), für den Friedhof „St. Wolfgang“ 9.300 € (+ 400).</p>	

76	Öffentliche Einrichtungen „Uhrenanlage, Brunnen, Notschlacht“	1.650,00 €																								
	Für die Wartung der Kirchturmuhren in Friesenried und Blöcktach werden 850 € (700 € Rep. Stundenschlagwerk) veranschlagt. Für den Unterhalt des Brunnens am Maibaumplatz sind es 600 € und für den Notschlachtraum 200 € .																									
764	Öffentliche Einrichtungen „Mehrzweckhäuser“	21.000,00 €																								
	Für das Gemeinde- und Vereinshaus „ Grüner Baum “ sind Gesamtkosten von 15.400 € (- 200 €) veranschlagt, u.a. Arbeitsentgelte für Raumpflege 4.800 €, Unterhalt/Ausstattung 2.600 €, Bewirtschaftung 8.000 €. Für das Vereinshaus „ Alte Schule “ sind insgesamt Kosten von 5.600 € veranschlagt. Unterhalt/Ausstattung 600 € und Bewirtschaftung 5.000 €.																									
78	Förderung der Land- und Forstwirtschaft	6.000,00 €																								
	Für den Unterhalt der Wirtschaftswege sind 6.000 € vorgesehen. Ausgabenminderung – 4.000 €																									
79	Regionale Entwicklung, Förderung v. Wirtschaft u. Verkehr	0 €																								
	Die Ferienfreizeit wird erstmals ab 2020 über die VG – Eggenthal abgewickelt.																									
8	Wirtschaftliche Unternehmen, allg. Grundvermögen	300.000,00 €																								
	Die Gesamtkosten für die Photovoltaikanlagen belaufen sich auf insgesamt 35.700 € . Im Einzelnen fallen an für: <table style="width: 100%; border-collapse: collapse;"> <thead> <tr> <th style="width: 60%;"></th> <th style="width: 20%;">HH-Jahr.</th> <th style="width: 20%;">Verändg.</th> </tr> </thead> <tbody> <tr> <td>Unterhaltskosten, Versicherungen</td> <td style="text-align: right;">800 €</td> <td style="text-align: center;">+/- 0 €</td> </tr> <tr> <td>Umsatzsteuer – Zahllast an Finanzamt</td> <td style="text-align: right;">14.200 €</td> <td style="text-align: center;">+ 1.100 €</td> </tr> <tr> <td>Abschreibung und Verzinsung</td> <td style="text-align: right;">20.800 €</td> <td style="text-align: center;">+ 100 €</td> </tr> </tbody> </table> Die Gesamtkosten der Wasserversorgungsanlagen betragen insgesamt 259.700 € ; davon rund 160.000 € Umsatzsteuer, die vom Finanzamt zurückerstattet wird. Die Gesamtausgaben der Versorgungsanlagen betragen im Einzelnen: <table style="width: 100%; border-collapse: collapse;"> <tbody> <tr> <td style="width: 40%;">WV Friesenried</td> <td style="width: 20%; text-align: right;">74.300 €</td> <td style="width: 20%; text-align: center;">+ 2.000 €,</td> <td style="width: 20%;"></td> </tr> <tr> <td>WV Salenwang</td> <td style="text-align: right;">7.000 €</td> <td style="text-align: center;">- 500 €,</td> <td></td> </tr> <tr> <td>WV Blöcktach</td> <td style="text-align: right;">178.400 €</td> <td style="text-align: center;">+ 149.000 €,</td> <td></td> </tr> </tbody> </table> An Unterhaltskosten für den Gemeindewald sind insgesamt 3.200 € veranschlagt. Der Unterhalt der Gemeindehäuser ist mit 900 € veranschlagt. Für die landwirtschaftlichen Grundstücke ist ein Ansatz von 400 € eingeplant (Beitrag an die Berufsgenossenschaft und die Grundsteuer -A-).		HH-Jahr.	Verändg.	Unterhaltskosten, Versicherungen	800 €	+/- 0 €	Umsatzsteuer – Zahllast an Finanzamt	14.200 €	+ 1.100 €	Abschreibung und Verzinsung	20.800 €	+ 100 €	WV Friesenried	74.300 €	+ 2.000 €,		WV Salenwang	7.000 €	- 500 €,		WV Blöcktach	178.400 €	+ 149.000 €,		
	HH-Jahr.	Verändg.																								
Unterhaltskosten, Versicherungen	800 €	+/- 0 €																								
Umsatzsteuer – Zahllast an Finanzamt	14.200 €	+ 1.100 €																								
Abschreibung und Verzinsung	20.800 €	+ 100 €																								
WV Friesenried	74.300 €	+ 2.000 €,																								
WV Salenwang	7.000 €	- 500 €,																								
WV Blöcktach	178.400 €	+ 149.000 €,																								
9	Allgemeine Finanzwirtschaft																									
	Gewerbesteuerumlage	25.000,00 €																								
	Die Gewerbesteuerumlage errechnet sich aus der zu erwartenden Gewerbesteuer-Ist-Einnahme im Haushaltsjahr. Der Umlagesatz beträgt 35,0 v.H. (- 29,0 v.H.) <u>Berechnungsmodus:</u> Ist-Einnahme : Hebesatz x Umlagesatz = Umlage <table style="width: 100%; border-collapse: collapse;"> <tbody> <tr> <td style="width: 25%;"></td> <td style="width: 10%; text-align: right;">207.000 €</td> <td style="width: 10%; text-align: center;">300 v.H.</td> <td style="width: 10%; text-align: center;">35,0 v.H.</td> <td style="width: 10%; text-align: center;">=</td> <td style="width: 10%; text-align: right;">25.000 €</td> </tr> </tbody> </table>		207.000 €	300 v.H.	35,0 v.H.	=	25.000 €																			
	207.000 €	300 v.H.	35,0 v.H.	=	25.000 €																					
	Kreisumlage	680.000,00 €																								
	Der Hebesatz der Kreisumlage beträgt 43,9 v. H. (-1,0). Die Umlagekraft verzeichnet einen Zuwachs von 2,3 %. Auf der Grundlage dieser Zahlen errechnet sich eine unveränderte Umlage an den Landkreis.																									
	Umlage an die Verwaltungsgemeinschaft Eggenthal	176.000,00 €																								
	Der nichtgedeckte Bedarf (Umlagesoll) ist gegenüber dem Vorjahr um 20 % gestiegen. Die maßgebende Gesamteinwohnerzahl verzeichnet wie auch im Vorjahr (+ 51) wiederum einen Anstieg (+ 7). Der Umlagesatz pro Einwohner liegt mit 114,91 € über dem Vorjahreswert (+ 19,07 €).																									

Ungedeckter Bedarf:	HH-Jahr	Umlagebetrag	Einwohner	€/Einw.	
2020	484.000,00 €	4.212	114,91 €		
2019	402.999,99 €	4.205	95,84 €		
2018	432.971,42 €	4.154	104,23 €		
Berechnung der Umlage – siehe Folgeseite -					
Berechnung der Umlage:					
2020:	1.531 Einwohner	x	114,91 €	=	175.926,88 € 36,8 %
2019:	1.551 Einwohner	x	95,84 €	=	148.645,18 € 36,9 %
2018:	1.529 Einwohner	x	104,23 €	=	159.367,67 € 36,8 %
Hinweis: Maßgebend für die Umlage, ist die Einwohnerzahl zum 31.12. des jeweiligen Vorvorjahres (für 2020/ Stand 31.12.2018)					
Zinsausgaben					18.800,00 €
Für die laufenden Kredite sind Zinszahlungen in Höhe von 17.100 € zu veranschlagen sowie für Kontokorrentzinsen 1.700 €. Für die derzeit laufenden Kredite errechnet sich ein Durchschnittzinssatz von 1,87 %.					
Deckungsreserve					5.500,00 €
Die Ansätze der Deckungsreserve betragen für Personalausgaben (3.000 €) und für andere Ausgaben im Verwaltungshaushalt (2.500 €).					
Zuführung zum Vermögenshaushalt					1.357.000,00 €
Die Zuführung zum Vermögenshaushalt beträgt 1.356.600 € (+ 931.200 €). Ohne die zusätzlichen Einnahmen aus einer Erbschaft, hätte sich die Zuführung mit 407.000 € auf ähnlichem Niveau, wie im Vorjahr belaufen (425.800 €).					
Gesamtausgaben im Verwaltungshaushalt					3.809.000,00 €

3.3 Entwicklung der Einnahmen, Ausgaben, Schulden

3.3.1 Wichtigste Einnahmen (Ist-Einnahmen)

Einnahmeart	Jahresrechnung 2018	Jahresrechnung 2019	Haushaltsplan 2019	Haushaltsplan 2020
Grundsteuer -A-	46.609 €	42.705 €	42.000 €	43.000 €
Grundsteuer -B-	129.336 €	120.852 €	120.000 €	123.000 €
Gewerbsteuer	270.994 €	231.988 €	262.000 €	207.000 €
Einkommensteuerbeteilig.	920.395 €	966.894 €	969.000 €	980.000 €
Schlüsselzuweisungen	431.520 €	439.552 €	439.000 €	470.000 €
Einkommensteuerersatz	69.147 €	69.272 €	67.000 €	72.000 €
Umsatzsteuerbeteiligung	25.258 €	27.874 €	24.500 €	25.000 €
Personalkostenzusch. KiGa	216.546 €	307.920 €	303.000 €	322.000 €
Wasserverbrauchsgebühr	59.002 €	62.153 €	61.000 €	61.000 €
Kanalbenutzungsgebühr	70.095 €	71.627 €	67.000 €	67.000 €
Konzessionsabgabe LEW	35.552 €	34.427 €	36.000 €	36.000 €
Einspeisevergütung PV-Anl.	46.242 €	42.614 €	47.000 €	47.000 €
Straßenunterhaltszuschuss	36.000 €	36.000 €	36.000 €	36.000 €

Wichtigste Ausgaben (Ist-Ausgaben)

Ausgabeart	Jahresrechnung 2018	Jahresrechnung 2019	Haushaltsplan 2019	Haushaltsplan 2020
Verwaltung	152.648 €	144.706 €	156.500 €	169.000 €
Feuerwehr	30.704 €	26.313 €	29.800 €	39.800 €
Schule	117.827 €	135.289 €	137.450 €	121.450 €
Kindergarten	467.780 €	495.617 €	497.300 €	572.300 €
Gemeindestraßen	158.615 €	166.666 €	168.800 €	132.600 €
Straßenbeleuchtung	12.946 €	12.212 €	14.000 €	14.000 €
Entwässerungsanlage	117.730 €	57.683 €	98.950 €	93.800 €
Wasserversorgungen	97.033 €	104.422 €	109.200 €	259.700 €
Gewerbesteuer-Umlage	69.140 €	41.627 €	56.000 €	25.000 €
Kreis-Umlage	615.307 €	679.617 €	680.000 €	680.000 €
VGem-Umlage	159.367 €	148.645 €	149.000 €	176.000 €
Zinsausgaben	16.589 €	15.867 €	18.800 €	18.800 €
Zuführung zum Vermög.HH	494.964 €	536.204 €	425.800 €	1.356.600 €
<i>nachrichtlich:</i>				
<i>Personalausgaben insgesamt</i>	<i>562.193 €</i>	<i>634.863 €</i>	<i>657.500 €</i>	<i>750.300 €</i>

3.3.2 Schuldenstand und Entwicklung der Schulden

In den Finanzplanungsjahren 2021 und 2022 sind Kreditaufnahmen von 264.000 € bzw. 1.243.000 € vorgesehen, die allerdings nur als Zwischenfinanzierung dienen und in den Folgejahren wieder getilgt werden können.

	2020 EURO	2021 EURO	2022 EURO	2023 EURO	2020 - 2023 EURO
Bruttokreditaufnahme	0 €	264.000 €	1.243.000 €	0 €	1.507.000 €
ordentl. Tilgungsleistung	128.000 €	128.000 €	120.000 €	120.000 €	496.000 €
Außerordentl. Tilgungsleistung			0 €	462.000 €	462.000 €
Nettokreditaufnahmen	0 €	136.000 €	1.123.000 €	0 €	1.259.000 €

Nach diesen Zahlen ergibt sich folgende Entwicklung des Schuldenstandes:

Stand am:	Schuldenstand Euro	Einwohnerzahl*	Pro-Kopf-Verschuldung	
			der Gemeinde Friesenried	aller bayerischen Gemeinden
31.12.2015	588.310	1.532	384 €	627 €
31.12.2016	425.598	1.533	278 €	605 €
31.12.2017	1.605.236	1.551	1.035 €	777 €
31.12.2018	1.423.624	1.531	930 €	739 €
31.12.2019	1.292.012	1.582	817 €	- €
31.12.2020	1.164.012	1.590	732 €	- €
31.12.2021	1.300.012	1.585	820 €	- €
31.12.2022	2.423.012	1.582	1.532 €	- €
31.12.2023	1.841.012	1.580	1.165 €	- €
31.12.2024	1.396.250	1.575	887 €	- €

* bis 31.12.2018 Stand lt. amtlicher Statistik, danach Ermittlung und Prognose des Einwohnermeldeamtes

Entwicklung der Zuführung des Verwaltungshaushaltes an den Vermögenshaushalt (§ 3 Nr. 2 KommHV)

Die im Verwaltungshaushalt zur Deckung der Ausgaben nicht benötigten Einnahmen sind dem Vermögenshaushalt zuzuführen. Gemäß § 22 Abs. 1 Komm HV muss die Zuführung mindestens so hoch sein, dass damit die ordentliche Tilgung von Krediten gedeckt werden kann.

Die Zuführung soll ferner die Ansammlung von Rücklagen, soweit sie nach § 20 KommHV erforderlich ist, ermöglichen und insgesamt so hoch sein wie die aus speziellen Entgelten gedeckten Abschreibungen.

Nach dem mit dem Haushaltsplan 2020 erstellten Finanzplan 2021 bis 2023 sind finanzplanerisch folgende Zuführungen an den Vermögenshaushalt zu erwarten:

	2020 Euro	2021 Euro	2022 Euro	2023 Euro
Zuführung an den Vermögenshaushalt	1.357.000	359.000	247.000	120.000

Gegenüberstellung

(+) = umlagekraftabhängige Einnahmen

(-) = Umlagen an Landkreis/Zweckverbände

Einnahme- / Ausgabeart	+ / -	2019 Rechng. Ergebnis	2019 Haushaltsplan	2020 Haushaltsplan
Realsteuern	+	395.544 €	424.000 €	373.000 €
Einkommensteuerbeteiligung	+	966.894 €	969.000 €	980.000 €
Schlüsselzuweisungen	+	439.552 €	439.000 €	470.000 €
Einkommensteuerersatz	+	69.272 €	67.000 €	72.000 €
Umsatzsteuerbeteiligung	+	27.874 €	24.500 €	25.000 €
Zw-Su. I: (Vergleich 2018 : 2017)	-0,2%	1.899.136 €	1.923.500 €	1.920.000 €
Kreisumlage	-	679.617 €	680.000 €	680.000 €
Gewerbesteuerumlage	-	41.627 €	56.000 €	25.000 €
Verwaltungsgemeinschaftsumlage	-	148.645 €	149.000 €	176.000 €
Schulverbandsumlage	-	126.633 €	124.500 €	97.000 €
Zw-Su. II: (Vergleich 2018 : 2017)	-3,1%	996.522 €	1.009.500 €	978.000 €
Nettoergebnis	3,1%	902.614 €	914.000 €	942.000 €

Aus dieser Übersicht ist zu entnehmen, dass im **Jahr 2020** gegenüber dem **Jahr 2019** von den umlagekraftabhängigen Einnahmen (Rückgang: - 0,2 %) nach Abzug der Ausgaben (Rückgang: - 3,1 %) sich dadurch ein höheres Nettoergebnis errechnet (+ 3,1%).

Komprimierte Übersicht der Vorjahre:

Nettoergebnis 2019	-1,0%	942.427 €	923.100 €	914.000 €
Nettoergebnis 2018	17,3%	855.902 €	787.200 €	923.100 €
Nettoergebnis 2017	8,4%	765.596 €	725.900 €	787.200 €
Nettoergebnis 2016	2,2%	844.482 €	710.100 €	725.900 €

Im Vorjahresvergleich **2019 : 2018** ist festzustellen, dass von den umlagekraftabhängigen Einnahmen (+ 3,0 %) nach Abzug der Ausgaben (+ 6,9 %) sich Mindereinnahmen in Höhe v. **9.100 €** errechnen!

Im Vorjahresvergleich **2018 : 2017** ist festzustellen, dass von den umlagekraftabhängigen Einnahmen (+ 9,1 %) n. Abzug der Ausgaben (+ 2,1 %) sich **Mehreinnahmen** in Höhe v. **135.900 €** errechnen!

Im Vorjahresvergleich **2017 : 2016** ist festzustellen, dass von den umlagekraftabhängigen Einnahmen (+ 6,1 %) nach Abzug der Ausgaben (+ 4,1 %) sich **Mehreinnahmen** in Höhe von **61.300 €** errechnen!

Im Vorjahresvergleich **2016 : 2015** ist festzustellen, dass von den umlagekraftabhängigen Einnahmen (+ 7,0 %) nach Abzug der Ausgaben (+ 11,2 %) sich **Mehreinnahmen** in Höhe von **15.800 €** errechnen!

3.4 Vermögenshaushalt

3.4.1 Ausgaben

Investitionen und Investitionsförderungsmaßnahmen – HH-Jahr 2020

13	000	953	Öffentl. Sicherheit und Ordnung - Brandschutz Löschwasserversorgung Außenbereich	3.000,00 €	3.000,00 €
21			Grundschule		40.000,00 €
	100	953	Sanierung Klassenzimmer Ost	40.000,00 €	
46			Tageseinrichtungen für Kinder		53.000,00 €
	400	935	Abdeckung Sandkaste (2.000 €), Möblierung Anbau u. Personalraum Restkosten (1.000 €)	3.000,00 €	
	401	940	Anbau Kindergarten	50.000,00 €	
56			Eigene Sportstätten		52.000,00 €
	000	935	Tribüne	7.000,00 €	
	000	940	Sanierung (Fenstertausch, Brandschutzplanung, Energetische Sanierung etc.)	45.000,00 €	
61			Bauverwaltung, Städtebauliche Planung,		35.000,00 €
	000	986	Städtebauliche Planung (Rahmenplan, Neuaufstellung B- Plan, Einbeziehungssatzung, HW - Abfluss, Planfeststellung Friesenried Süd, Erw. Friesenried	35.000,00 €	
63			Gemeindestraßen, Wege, Brücken		80.000,00 €
	000	935	Anschaffung eines Kippers	13.000,00 €	
	000	950	Vermessungskosten St. Bartholomä Brandeln/ Haid	3.000,00 € 30.000,00 €	
			Straßenanierung (insb. Blütenweg/ Salachweg)	17.000,00 €	
	018	950	Sanierung Schwarzenburgstraße Blöcktach	17.000,00 €	
67			Straßenbeleuchtung Nachverdichtung		15.000,00 €
	000	960	(Ausführung 2018 u.2019)	15.000,00 €	
69			Wasserläufe Wasserbau		60.000,00 €
	000	950	HWS - Friesenried Süd	50.000,00 €	
	000	950	Überprüfung HW - Abfluss	5.000,00 €	
	003	932	Grundbuchkosten f. Diensbarkeiten	5.000,00 €	
76			Gemeinschafts-/Mehrzweckhäuser		520.000,00 €
	201	932	Erwerb von bebauten Grundstücken	520.000,00 €	
81			Wasserversorgung Friesenried		19.500,00 €
	501	950	Hydranten u. Umlegung Wasserleitung	15.000,00 €	
	501	951	Sonstige Maßnahmen	1.000,00 €	
	501	935	Aufbau Prozessleitsystem (1/3)	3.500,00 €	
81			Wasserversorgung Salenwang		3.500,00 €
	502	960	Aufbau Prozessleitsystem (1/3)	3.500,00 €	
81			Wasserversorgung Blöcktach		821.000,00 €
	503	935	Aufbau Prozessleitsystem (1/3)	3.500,00 €	
	503	940	Hochbehälter Blöcktach	770.000,00 €	
	503	950	Ertüchtigung Wassernetz Blöcktach	20.000,00 €	
	503	960	Photovoltaik	27.500,00 €	
81			Komb. Versorgungsunternehmen - Breitband		10.000,00 €
	700	950	Masterplan	10.000,00 €	
88			Allgemeines Grundvermögen		180.000,00 €
	100	932	Erwerb von unbebauten Grundstücken	180.000,00 €	
91			Sonstige Allgemeine Finanzwirtschaft		205.000,00 €
	000	910	Zuführung an allgemeine Rücklage	77.000,00 €	
	000	977	Ordentliche Kredittilgung	128.000,00 €	
Summen:				2.097.000,00 €	2.097.000,00 €

3.4.2 **Einnahmen**

zur Finanzierung der vorgenannten Ausgaben - **HH-Jahr 2020**

13			Brandschutz		3.000,00 €
	000	362	Zuwendung MTW - Landkreis	3.000,00 €	
63			Gemeindestraßen, Wege, Brücken		25.000,00 €
	011	361	Erst. Straßenausbaubeiträge Röhrw. Weg	25.000,00 €	
70			Abwasserbeseitigung		10.000,00 €
	001	350	Beiträge u. ähnliche Entgelte	10.000,00 €	
81			Wasserversorgung		50.000,00 €
			Friesenried		
	501	350	Beiträge u. ähnliche Entgelte (inbs. Abrechnung Haid)	50.000,00 €	
81			Komb. Versorgungsunternehmen - Breitband		10.000,00 €
	700	361	Zuweisung Breitband Bund	10.000,00 €	
90			Allgemeine Zuweisungen, Allgemeine Umlagen		126.000,00 €
	000	361	Pauschale Investitionszuweisung vom Staat	126.000,00 €	
91			Sonstig Allgemeine Finanzwirtschaft		1.873.000,00 €
	000	300	Zuführung vom Verwaltungshaushalt	1.357.000,00 €	
	000	310	Entnahme aus der Rücklage (Sollüberschuss 2019)	516.000,00 €	
Summe:				2.097.000,00 €	2.097.000,00 €

4. Schlussbemerkung

Das Rekordhaushaltsvolumen 2020 in Höhe von insgesamt 5.906.000,00 € liegt deutlich über dem Vorjahresplansoll mit 3.963.000 € (+ 1.943.000 €). Die Einnahmen im Verwaltungshaushalt verzeichnen dabei einen deutlichen Zuwachs (+ 41,7 %), was insb. an einer Erbschaft liegt. Da die Ausgaben nur gering steigen (+ 0,8 %) kann dem Vermögenshaushalt ein beachtlicher Betrag von rund 1,36 Mio. € zugeführt werden. Trotz der hohen Investitionsausgaben von 2.020.000 € können der allgemeinen Rücklage 77.000 € zugeführt werden.

5. Finanzplanungsjahre

In den Finanzplanungsjahren 2021 – 2023 stehen doch wieder größere Investitionsmaßnahmen u.a. „Straßenbau, Straßenwiederherstellung in Blöcktach“, „Wasserversorgung Blöcktach mit Sanierung und Erneuerung“ und „Breitbandausbau“ an. Kleinere und mittlere Investitionsmaßnahmen können dadurch in den kommenden Finanzplanungsjahren nur bedingt aufgrund der voraussichtlich nur in geringem Maße vorhandenen freien eigenen Finanzmittel finanziert werden. Die in den FP-Jahren 2021 u. 2022 vorgesehenen Investitionen können nur durch Inanspruchnahme von Kreditmitteln finanziert werden, der jedoch nur als Überbrückungskredit dient. Die Rückzahlung erfolgt in den Folgejahren. Ab 2024 können voraussichtlich, bereits wieder Mittel der allgemeinen Rücklage zugeführt werden. Das Augenmerk sollte aber nach wie vor vorwiegend auf die Schuldentilgung gerichtet werden.

6. Stellenplan

Der Stellenplan der Gemeinde Friesenried weist folgende Stellen aus:

Personal:	TVöD – VKA	Entg. Stufe	HH-Jahr 2020	HH-Jahr 2019
	Vergütungsgruppe	1	0,2 Stellen	0,2 Stellen
	Vergütungsgruppe	2	0,3 Stellen	0,5 Stellen
	Vergütungsgruppe	4	1,9 Stellen	1,9 Stellen
	Vergütungsgruppe	5	0,7 Stellen	0,3 Stellen

Personal:	TVöD – VKA/SuE	Entg. Stufe	HH-Jahr 2020	HH-Jahr 2019
Beschäftigte	Vergütungsgruppe	S 13	0,8 Stellen	0,9 Stellen
	Vergütungsgruppe	S 9	1,1 Stellen	1,6 Stellen
	Vergütungsgruppe	S 8b	0,0 Stellen	0,0 Stellen
	Vergütungsgruppe	S 8a	3,1 Stellen	1,4 Stellen
	Vergütungsgruppe	S 3	6,0 Stellen	5,8 Stellen

Friesenried, im Juli 2020

Huber,
Erster Bürgermeister

Zajicek,
Kämmerer

Gesamtplan

Gesamtplan 2020

1. Zusammenfassung der Einnahmen, Ausgaben und

EP	Einzelplanbezeichnung	Haushaltsansatz 2020		
		Einnahmen	Ausgaben	Verpfl.-erm.
Verwaltungshaushalt				
0	Allgemeine Verwaltung	16.200	169.000	
1	Öffentliche Sicherheit und Ordnung	3.000	39.400	
2	Schulen	0	121.450	
3	Wissenschaft, Forschung und Kulturpflege	600	14.600	
4	Soziale Sicherung	381.100	575.100	
5	Gesundheit, Erholung, Sport	34.300	26.000	
6	Bau- und Wohnungswesen Verkehr	41.200	149.100	
7	Öffentliche Einrichtungen Wirtschaftsförderungen	93.000	152.050	
8	Wirtschaftliche Unternehmen Allg. Grund- u. Sondervermögen	323.200	300.000	
9	Allgemeine Finanzwirtschaft	2.916.400	2.262.300	
	Zusammen	3.809.000	3.809.000	
Vermögenshaushalt				
0	Allgemeine Verwaltung	0	0	0
1	Öffentliche Sicherheit und Ordnung	3.000	3.000	0
2	Schulen	0	40.000	0
3	Wissenschaft, Forschung und Kulturpflege	0	0	0
4	Soziale Sicherung	0	53.000	0
5	Gesundheit, Erholung, Sport	0	52.000	0
6	Bau- und Wohnungswesen Verkehr	25.000	190.000	0
7	Öffentliche Einrichtungen Wirtschaftsförderungen	10.000	520.000	0
8	Wirtschaftliche Unternehmen Allg. Grund- u. Sondervermögen	60.000	1.034.000	0
9	Allgemeine Finanzwirtschaft	1.999.000	205.000	0
	Zusammen	2.097.000	2.097.000	0
	Gesamthaushalt	5.906.000	5.906.000	0

Verpflichtungsermächtigungen (in EUR)

EP	Haushaltsansatz 2019		Rechnungsergebnis 2018	
	Einnahmen	Ausgaben	Einnahmen	Ausgaben
0	16.100	156.500	18.709,85	152.648,04
1	2.000	29.800	2.738,16	30.704,06
2	0	137.450	0,00	117.826,73
3	600	10.400	0,00	5.785,54
4	363.600	500.100	272.854,84	467.779,83
5	34.600	25.000	34.375,00	22.877,62
6	39.200	182.800	40.797,24	171.560,83
7	93.300	161.450	94.142,34	117.730,26
8	168.800	149.400	174.625,24	129.628,57
9	1.969.800	1.335.100	1.933.665,40	1.355.366,59
	2.688.000	2.688.000	2.571.908,07	2.571.908,07
0	0	2.000	0,00	0,00
1	15.000	15.500	5.853,44	59.133,58
2	0	5.000	0,00	0,00
3	0	0	0,00	0,00
4	0	165.500	0,00	0,00
5	0	89.300	0,00	0,00
6	25.000	151.000	0,00	72.546,00
7	10.000	8.000	4.511,63	342,50
8	67.200	440.400	33.357,88	131.661,25
9	1.157.800	398.300	1.007.706,88	787.746,50
	1.275.000	1.275.000	1.051.429,83	1.051.429,83
	3.963.000	3.963.000	3.623.337,90	3.623.337,90

Haushaltsquerschnitt

Gesamtplan 2020 2. Haushaltsquerschnitt (in EUR)

1.531 Einwohner
am: 31.12.2018

A: Einzelpläne 0 - 8

Gldg.	Aufgabenbereich	Bezeichnung	Einnahmen aus Verwaltung und Betrieb		Sonstige Finanzeinnahmen	Personal-	Sachl. Verw. u. Betriebs-
			Gruppierungs-Nr.	10 - 17	20 - 22, 24 - 26	ausgaben	aufwand, weitere Finanz-
						40 - 46	ausgaben
							50 - 68, 84
00	a	Gemeindeorgane		0	0	99.000	3.000
	b			0,00	0,00	64,66	1,96
02	a	Hauptverwaltung		14.700	0	25.600	38.100
	b			9,60	0,00	16,72	24,89
03	a	Kämmerei		200	1.300	0	1.000
	b			0,13	0,85	0,00	0,65
05	a	Besondere Dienststellen der allgemeinen		0	0	500	200
	b	Verwaltung		0,00	0,00	0,33	0,13
06	a	Einrichtung für die gesamte Verwaltung		0	0	0	500
	b			0,00	0,00	0,00	0,33
13	a	Brandschutz		3.000	0	4.600	34.600
	b			1,96	0,00	3,00	22,60
21	a	Grund- und Mittelschulen		0	0	0	15.950
	b			0,00	0,00	0,00	10,42
29	a	Übrige schulische Aufgaben		0	0	0	8.500
	b			0,00	0,00	0,00	5,55
33	a	Theater und Musikpflege		300	0	0	0
	b			0,20	0,00	0,00	0,00
34	a	Heimat- und sonstige Kulturpflege		300	0	0	0
	b			0,20	0,00	0,00	0,00
36	a	Naturschutz, Denkmalschutz und -pflege		0	0	0	3.700
	b			0,00	0,00	0,00	2,42
37	a	Kirchliche Angelegenheiten		0	0	0	2.500
	b			0,00	0,00	0,00	1,63
46	a	Einrichtungen der Jugendhilfe		381.100	0	490.000	38.300
	b			248,92	0,00	320,05	25,02
47	a	Förderung anderer Träger der		0	0	0	0
	b	Wohlfahrtspflege u. Jugendhilfe		0,00	0,00	0,00	0,00
56	a	Eigene Sportstätten		34.300	0	0	26.000
	b			22,40	0,00	0,00	16,98
61	a	Städtebauliche Planung, Städtebauförderung		0	0	0	0
	b			0,00	0,00	0,00	0,00
63	a	Gemeindestrassen, Wege, Brücken		41.200	0	54.500	78.100
	b			26,91	0,00	35,60	51,01
67	a	Strassenbeleuchtung und Strassenreinigung		0	0	0	14.000
	b			0,00	0,00	0,00	9,14

Zuweisungen und Zuschüsse	Zuschussbedarf	Objektbezogene Einnahmen des VMH	Baumaßnahmen	Sonstige Investitionsaufgaben	Verpflichtungsermächtigungen
70 - 78		32 - 36	94 - 96	92 - 93, 98, 991	
0	-102.000	0	0	0	0
0,00	-66,62	0,00	0,00	0,00	0,00
1.100	-50.100	0	0	0	0
0,72	-32,72	0,00	0,00	0,00	0,00
0	500	0	0	0	0
0,00	0,33	0,00	0,00	0,00	0,00
0	-700	0	0	0	0
0,00	-0,46	0,00	0,00	0,00	0,00
0	-500	0	0	0	0
0,00	-0,33	0,00	0,00	0,00	0,00
200	-36.400	3.000	3.000	0	0
0,13	-23,78	1,96	1,96	0,00	0,00
97.000	-112.950	0	40.000	0	0
63,36	-73,78	0,00	26,13	0,00	0,00
0	-8.500	0	0	0	0
0,00	-5,55	0,00	0,00	0,00	0,00
300	0	0	0	0	0
0,20	0,00	0,00	0,00	0,00	0,00
6.000	-5.700	0	0	0	0
3,92	-3,72	0,00	0,00	0,00	0,00
2.000	-5.700	0	0	0	0
1,31	-3,72	0,00	0,00	0,00	0,00
100	-2.600	0	0	0	0
0,07	-1,70	0,00	0,00	0,00	0,00
44.000	-191.200	0	50.000	3.000	0
28,74	-124,89	0,00	32,66	1,96	0,00
2.800	-2.800	0	0	0	0
1,83	-1,83	0,00	0,00	0,00	0,00
0	8.300	0	45.000	7.000	0
0,00	5,42	0,00	29,39	4,57	0,00
0	0	0	0	35.000	0
0,00	0,00	0,00	0,00	22,86	0,00
0	-91.400	25.000	67.000	13.000	0
0,00	-59,70	16,33	43,76	8,49	0,00
0	-14.000	0	15.000	0	0
0,00	-9,14	0,00	9,80	0,00	0,00

Gesamtplan 2020 2. Haushaltsquerschnitt (in EUR)

1.531 Einwohner
 am: 31.12.2018

A: Einzelpläne 0 - 8

Gldg.	Aufgabenbereich	Bezeichnung	Gruppierungs-Nr.	Einnahmen aus	Sonstige	Personal-	Sachl. Verw.
				Verwaltung und	Finanz-	ausgaben	u. Betriebs-
				Betrieb	einnahmen		aufwand,
				10 - 17	20 - 22, 24 - 26	40 - 46	weitere Finanz-
							ausgaben
							50 - 68, 84
69	a	Wasserläufe, Wasserbau		0	0	0	2.500
	b			0,00	0,00	0,00	1,63
70	a	Abwasserbeseitigung		68.200	0	43.600	50.200
	b			44,55	0,00	28,48	32,79
72	a	Abfallbeseitigung		14.300	0	11.800	3.200
	b			9,34	0,00	7,71	2,09
75	a	Bestattungswesen		5.900	0	3.800	10.800
	b			3,85	0,00	2,48	7,05
76	a	Kabelanlage, Umsetzer, Gemein-		2.000	0	4.800	17.850
	b	schaftsanlagen		1,31	0,00	3,14	11,66
78	a	Förderung der Land- und Forstwirtschaft		2.600	0	0	6.000
	b			1,70	0,00	0,00	3,92
81	a	Versorgungsunternehmen		275.700	36.000	8.700	286.800
	b			180,08	23,51	5,68	187,33
85	a	Forstwirtschaftliche Unternehmen		6.100	0	0	3.200
	b			3,98	0,00	0,00	2,09
87	a	Sonstige wirtschaftliche Unternehmen		0	100	0	0
	b			0,00	0,07	0,00	0,00
88	a	Allgemeines Grundvermögen		5.300	0	0	1.300
	b			3,46	0,00	0,00	0,85
	a:	Gesamtsumme		855.200	37.400	746.900	646.300
	b:	Summe je Einwohner		558,59	24,43	487,85	422,14

Zuweisungen und Zuschüsse	Zuschussbedarf	Objektbezogene Einnahmen des VMH	Baumaßnahmen	Sonstige Investitions- aufgaben	Verpflich- tungser- mächtigungen
70 - 78		32 - 36	94 - 96	92 - 93, 98, 991	
0 0,00	-2.500 -1,63	0 0,00	55.000 35,92	5.000 3,27	0 0,00
0 0,00	-25.600 -16,72	10.000 6,53	0 0,00	0 0,00	0 0,00
0 0,00	-700 -0,46	0 0,00	0 0,00	0 0,00	0 0,00
0 0,00	-8.700 -5,68	0 0,00	0 0,00	0 0,00	0 0,00
0 0,00	-20.650 -13,49	0 0,00	0 0,00	520.000 339,65	0 0,00
0 0,00	-3.400 -2,22	0 0,00	0 0,00	0 0,00	0 0,00
0 0,00	16.200 10,58	60.000 39,19	850.500 555,52	3.500 2,29	0 0,00
0 0,00	2.900 1,89	0 0,00	0 0,00	0 0,00	0 0,00
0 0,00	100 0,07	0 0,00	0 0,00	0 0,00	0 0,00
0 0,00	4.000 2,61	0 0,00	0 0,00	180.000 117,57	0 0,00
153.500 100,28	-654.100 -427,24	98.000 64,01	1.125.500 735,14	766.500 500,66	0 0,00

Gesamtplan 2020 2. Haushaltsquerschnitt (in EUR)

1.531 Einwohner
 am: 31.12.2018

B: Einzelplan 9

Gldg.- Nr	Aufgabenbereich	Bezeichnung	Steuern und allgemeine Zuweisungen	Einnahmen aus Verwaltung und Betrieb. Sonstige Fi- nanzeinnahmen	Deckungs- reserve	Sonstige Finan- aus- gaben
			00 - 08	158, 20, 23, 26 - 28	47, 85	80-84, 86
90	a	Steuern, allgemeine Zuweisungen und	1.933.000	0	0	881.000
	b	allgemeine Umlagen	1.262,57	0,00	0,00	575,44
91	a	Sonstige allgemeine Finanzwirtschaft	0	33.400	5.500	1.375.800
	b		0,00	21,82	3,59	898,63
a: Gesamtsumme			1.933.000	33.400	5.500	2.256.800
b: Summe je Einwohner			1.262,57	21,82	3,59	1.474,07

Zuschuß (-) Überschuß 3 + 4 ./ 5 - 6	Sonstige Einnahmen des VMH	Sonstige Ausgaben des VMH
	30, 31, 37	90, 91, 97, 990, 992
1.052.000	0	0
687,13	0,00	0,00
-1.347.900	1.873.000	205.000
-880,40	1.223,38	133,90
-295.900	1.873.000	205.000
-193,27	1.223,38	133,90

Gruppierungsübersicht

Gesamtplan 2020 3. Gruppierungsübersicht (in EUR)

1.531 Einwohner
am: 31.12.2018

Grupp.-Nr.	Einnahme bzw. Ausgabeart	Ansatz 2020	je Einw.	v. H.	Ansatz 2019	R.-ergebnis 2018
	Einnahmen des Verwaltungshaushalts					
0	Steuern, allgemeine Zuweisung					
000	Grundsteuer A	43.000	28,09	0,73	42.000	46.609,08
001	Grundsteuer B	123.000	80,34	2,08	120.000	129.335,75
003	Gewerbsteuer	207.000	135,21	3,50	262.000	270.993,91
00	Realsteuern zusammen	373.000	243,63	6,32	424.000	446.938,74
01	Gemeindeanteile an der Einkommenssteuer	1.005.000	656,43	17,02	993.500	945.653,00
02, 03	Andere Steuern und steuerähnlich Einnahmen	3.000	1,96	0,05	2.900	2.977,00
04	Schlüsselzuweisungen					
041	vom Land	470.000	306,99	7,96	439.000	431.520,00
05	Bedarfszuweisungen					
051	vom Land	0	0,00	0,00	0	0,00
06, 08	Sonstige allgemeine Zuweisungen					
060	vom Bund	0	0,00	0,00	0	0,00
061		82.000	53,56	1,39	77.000	74.876,67
062	von Gemeinden und Gemeideneverbänden	0	0,00	0,00	0	0,00
081	vom Land	0	0,00	0,00	0	0,00
06, 08	Sonstige allgemeine Zuweisungen	82.000	53,56	1,39	77.000	74.876,67
07	Allgemeine Umlagen					
072	von Gemeinden und Gemeindeverbänden	0	0,00	0,00	0	0,00
1	Einnahmen aus Verwaltung und Betrieb					
10, 11, 12	Gebühren und ähnliche Entgelte, zweckgebundene Abgaben	228.400	149,18	3,87	232.700	250.361,18
13, 14, 15	Einnahmen aus Verkauf, Mieten und Pachten, Sonstige Verwaltungs- und Betriebs-einnahmen	217.100	141,80	3,68	60.500	74.479,85
16	Erstattung von Ausgaben des Verwaltungshaushalts					
160	vom Bund, LAF, ERP-Sondervermögen	0	0,00	0,00	0	0,00
161	vom Land	0	0,00	0,00	0	0,00
162	von Gemeinden und Gemeindeverbänden	36.000	23,51	0,61	36.000	11.923,95
163	von Zweckverbänden und dgl.	0	0,00	0,00	0	0,00
164	vom sonstigen öffentlichen Bereich	0	0,00	0,00	0	0,00
165	von kommunalen Sonderrechnungen	0	0,00	0,00	0	0,00
166	von sonstigen öffentlichen Sonderrechnungen	0	0,00	0,00	0	0,00
167	von privaten Unternehmen	0	0,00	0,00	0	0,00
168	von übrigen Bereichen	0	0,00	0,00	0	0,00
169	Innere Verrechnung	10.000	6,53	0,17	9.900	9.320,00
16	Erstattungen von Ausgaben des Verwaltungshaushalts	46.000	30,05	0,78	45.900	21.243,95
17	Zuweisungen und Zuschüsse für laufende Zwecke					
170	vom Bund, LAP, ERP-Sondervermögen	0	0,00	0,00	0	0,00
171	vom Land	360.000	235,14	6,10	340.000	253.506,91
172	von Gemeinden und Gemeindeverbänden	0	0,00	0,00	0	0,00
173	von Zweckverbänden u. dgl.	100	0,07	0,00	100	90,17
174	vom sonstigen öffentlichen Bereich	0	0,00	0,00	0	0,00
175	von kommunalen Sonderrechnungen	0	0,00	0,00	0	0,00
176	von sonstigen öffentlichen Sonderechnungen	2.000	1,31	0,03	0	0,00
177	von privaten Unternehmen	1.000	0,65	0,02	1.000	1.018,92
178	von übrigen Bereichen	950.600	620,90	16,10	600	0,00
17	Zuweisungen und Zuschüsse für laufende Zwecke	1.313.700	858,07	22,24	341.700	254.616,00
1	Summe Einnahmen aus Verwaltung und Betrieb	1.805.200	1.179,10	30,57	680.800	600.700,98

Gesamtplan 2020 3. Gruppierungsübersicht (in EUR)

1.531 Einwohner
am: 31.12.2018

Grupp.-Nr.	Einnahme bzw. Ausgabeart	Ansatz 2020	je Einw.	v. H.	Ansatz 2019	R.-ergebnis 2018
2	Sonstige Finanzeinnahmen					
20	Zinseinnahmen					
200	vom Bund, LAF, REP-Sondervermögen	0	0,00	0,00	0	0,00
201	vom Land	0	0,00	0,00	0	0,00
202	von Gemeinden und Gemeindeverbänden	0	0,00	0,00	0	0,00
203	von Zweckverbänden und dgl.	0	0,00	0,00	0	0,00
204	vom sonstigen öffentlichen Bereich	0	0,00	0,00	0	0,00
205, 206	von sonstigen Bereichen	100	0,07	0,00	100	0,00
207, 208		300	0,20	0,01	300	27,51
209	aus inneren Darlehn	0	0,00	0,00	0	0,00
20	Zinseinnahmen	400	0,26	0,01	400	27,51
21, 22	Gewinnanteile vom wirtschaftlichen Unternehmen und aus Beteiligungen, Konzessionsabgaben	36.100	23,58	0,61	36.100	35.561,69
23	Schuldendiensthilfen					
230	vom Bund, LAF, REP-Sondervermögen	0	0,00	0,00	0	0,00
231	vom Land	0	0,00	0,00	0	0,00
232	von Gemeinden und Gemeindeverbänden	0	0,00	0,00	0	0,00
233	von Zweckverbänden u. dgl.	0	0,00	0,00	0	0,00
234	vom sonstigen öffentlichen Bereich	0	0,00	0,00	0	0,00
235, 236	von sonstigen Bereichen	0	0,00	0,00	0	0,00
237, 238	von sonstigen Bereichen	0	0,00	0,00	0	0,00
23	Schuldendiensthilfen	0	0,00	0,00	0	0,00
24, 25	Ersatz von sozialen Leistungen in und außerhalb von Einrichtungen	0	0,00	0,00	0	0,00
26	Weitere Finanzeinnahmen	1.300	0,85	0,02	1.300	1.980,00
27	Kalkulatorische Einnahmen					
270	Abschreibungen	25.000	16,33	0,42	25.000	24.076,42
275	Verzinsung des Anlagekapitals	8.000	5,23	0,14	8.000	7.596,06
27	Kalkulatorische Einnahmen	33.000	21,55	0,56	33.000	31.672,48
28	Zuführung vom Vermögenshaushalt	0	0,00	0,00	0	0,00
0-2	Summe Einnahmen Verwaltungshaushalt	3.809.000	2.487,92	64,49	2.688.000	2.571.908,07

Gesamtplan 2020 3. Gruppierungsübersicht (in EUR)

1.531 Einwohner
am: 31.12.2018

Grupp.-Nr.	Einnahme bzw. Ausgabeart	Ansatz 2020	je Einw.	v. H.	Ansatz 2019	R.-ergebnis 2018
3	Einnahmen des Vermögenshaushalts					
30	Zuführung vom Verwaltungshaushalt	1.357.000	886,35	22,98	425.800	494.963,71
31	Entnahmen aus Rücklagen	516.000	337,03	8,74	606.000	386.243,17
32	Rückflüsse aus Darlehen					
320	vom Bund, LAF, REP-Sondervermögen	0	0,00	0,00	0	0,00
321	vom Land	0	0,00	0,00	0	0,00
322	von Gemeinden und Gemeindeverbänden	0	0,00	0,00	0	0,00
323	von Zweckverbänden u. dgl.	0	0,00	0,00	0	0,00
324	vom sonstigen öffentlichen Bereich	0	0,00	0,00	0	0,00
325, 326	von sonstigen Bereichen	0	0,00	0,00	0	0,00
327, 328		0	0,00	0,00	0	0,00
32	Rückflüsse aus Darlehen	0	0,00	0,00	0	0,00
33	Einnahmen aus der Veräußerung von Beteiligungen und Rückflüsse von Kapitaleinlagen	0	0,00	0,00	0	0,00
340	Einnahmen aus der Veräußerung von Sachen des Anlagevermögens -Grundstücke-	0	0,00	0,00	0	550,00
345	Einnahmen aus der Veräußerung von Sachen des Anlagevermögens -bewegliche Sachen-	0	0,00	0,00	0	0,00
35	Beiträge und ähnliche Entgelte	60.000	39,19	1,02	67.200	7.191,51
36	Zuweisungen und Zuschüsse für Investitionen und Investitionsförderungsmaßnahmen					
360	vom Bund, LAF, REP-Sondervermögen	0	0,00	0,00	0	0,00
361	vom Land	161.000	105,16	2,73	176.000	162.481,44
362	von Gemeinden und Gemeindeverbänden	3.000	1,96	0,05	0	0,00
363	von Zweckverbänden u. dgl.	0	0,00	0,00	0	0,00
364	vom sonstigen öffentlichen Bereich	0	0,00	0,00	0	0,00
365,366, 367,368	von sonstigen Bereichen	0	0,00	0,00	0	0,00
36	Zuweisungen und Zuschüsse für Investitionen und Investitionsfördermaßnahmen.	164.000	107,12	2,78	176.000	162.481,44
37	Einnahmen aus Krediten und inneren Darlehen					
370	vom Bund, LAF, REP-Sondervermögen	0	0,00	0,00	0	0,00
371	vom Land	0	0,00	0,00	0	0,00
372	von Gemeinden und Gemeindeverbänden	0	0,00	0,00	0	0,00
373	von Zweckverbänden u. dgl.	0	0,00	0,00	0	0,00
374	vom sonstigen öffentlichen Bereich	0	0,00	0,00	0	0,00
375,376, 377,378	von sonstigen Bereichen (Untergruppen siehe Nr.3.4 AllgZV-KommGrPI)	0	0,00	0,00	0	0,00
379	Innere Darlehen	0	0,00	0,00	0	0,00
37	Einnahmen aus Krediten und inneren Darlehen	0	0,00	0,00	0	0,00
	Summe Einnahmen Vermögenshaushalt	2.097.000	1.369,69	35,51	1.275.000	1.051.429,83
	Summe Gesamteinnahme	5.906.000	3.857,61	100,00	3.963.000	3.623.337,90

Gesamtplan 2020 3. Gruppierungsübersicht (in EUR)

1.531 Einwohner
am: 31.12.2018

Grupp.-Nr.	Einnahme bzw. Ausgabeart	Ansatz 2020	je Einw.	v. H.	Ansatz 2019	R.-ergebnis 2018
Ausgaben des Verwaltungshaushalts						
4	Personalausgaben					
40	Aufwendungen für ehrenamtliche Tätigkeit	94.100	61,46	1,59	94.000	85.050,76
41	Dienstbezüge u. dgl.	502.300	328,09	8,50	439.100	375.130,02
42	Versorgungsbezüge u. dgl.	0	0,00	0,00	0	0,00
43	Beträge zur Versorgungskasse	38.200	24,95	0,65	29.400	25.751,22
44	Beiträge zur gesetzlichen Sozialversicherung	112.100	73,22	1,90	91.800	76.107,97
45	Beihilfen, Unterstützungen und dgl.	200	0,13	0,00	200	153,60
46	Personalnebensausgaben	0	0,00	0,00	0	0,00
47	Deckungsreserve für Personalausgaben	3.000	1,96	0,05	3.000	0,00
4	Personalausgaben	749.900	489,81	12,70	657.500	562.193,57
5, 6	Sächlicher Verwaltungs- und Betriebsaufwand					
50, 51	Unterhaltung der Grundstücke und baulichen Anlagen und des sonstigen unbewegl. Vermögens	142.950	93,37	2,42	200.900	167.892,28
52	Geräte, Ausstattungs- und Ausrüstungsgegenstände, sonst. Gebrauchsgegenstände	21.100	13,78	0,36	12.300	15.693,74
53	Mieten, Pachten	0	0,00	0,00	0	0,00
54	Bewirtschaftung der Grundstücke, baulichen Anlagen usw.	47.500	31,03	0,80	44.500	39.888,55
55	Haltung von Fahrzeugen	10.000	6,53	0,17	9.000	7.737,02
56, 57-63	Besondere Aufwendungen für Bedienstete, weitere Verwaltungs- und Betriebsausgaben	99.600	65,06	1,69	97.600	60.873,86
577, 578	Kosten der zuschussfähigen Lernmittel	0	0,00	0,00	0	0,00
639	Schülerbeförderung	0	0,00	0,00	0	0,00
64, 65, 66	Steuern, Geschäftsausgaben u.a.	255.750	167,05	4,33	92.500	97.553,03
5, 6	Sächlicher Verwaltungs- und Betriebsaufwand	576.900	376,81	9,77	456.800	389.638,48
67	Erstattung von Ausgaben des Verwaltungshaushalts					
670	vom Bund, LAF, REP-Sondervermögen	0	0,00	0,00	0	0,00
671	an Land	0	0,00	0,00	0	0,00
672	an Gemeinden und Gemeindeverbände	9.500	6,21	0,16	8.500	95.061,23
673	an Zweckverbände u. dgl.	16.900	11,04	0,29	16.900	16.207,43
674	an sonstigen öffentlichen Bereich	0	0,00	0,00	0	0,00
675,676, 677,678	an sonstige Bereiche	0	0,00	0,00	0	0,00
679	Innere Verrechnungen	10.000	6,53	0,17	9.900	9.320,00
67	Erstattung von Ausgaben des Verwaltungshaushalts	36.400	23,78	0,62	35.300	120.588,66
68	Kalkulatorische Kosten					
680	Abschreibungen	25.000	16,33	0,42	25.000	24.076,42
685	Verzinsung des Anlagekapitals	8.000	5,23	0,14	8.000	7.596,06
68	Kalkulatorische Kosten	33.000	21,55	0,56	33.000	31.672,48
7	Zuweisungen und Zuschüsse (nicht für Investitionen)					
70	Zuschüsse für laufende Zwecke an soziale oder ähnliche Einrichtungen	10.200	6,66	0,17	4.500	3.629,20

Gesamtplan 2020 3. Gruppierungsübersicht (in EUR)

1.531 Einwohner
am: 31.12.2018

Grupp.-Nr.	Einnahme bzw. Ausgabeart	Ansatz 2020	je Einw.	v. H.	Ansatz 2019	R.-ergebnis 2018
71	Zuweisungen und Zuschüsse für laufende Zwecke					
710	an Bund, LAF, ERP-Sondervermögen	0	0,00	0,00	0	0,00
711	an Land	1.200	0,78	0,02	1.200	1.098,00
712	an Gemeinden und Gemeindeverbände	44.600	29,13	0,76	42.600	567,75
713	an Zweckverbände u. dgl.	97.000	63,36	1,64	124.500	107.018,34
714	an sonstigen öffentlichen Bereich	0	0,00	0,00	0	0,00
715	an kommunale Sonderrechnungen	0	0,00	0,00	0	0,00
716	an sonstige öffentliche Sonderrechnungen	0	0,00	0,00	0	0,00
717	an private Unternehmen	300	0,20	0,01	300	0,00
718	an übrige Bereiche	200	0,13	0,00	200	135,00
71	Zuweisungen und Zuschüsse für laufende Zwecke	143.300	93,60	2,43	168.800	108.819,09
72	Schuldendiensthilfen					
722	an Gemeinden und Gemeindeverbände	0	0,00	0,00	0	0,00
723	an Zweckverbände u. dgl.	0	0,00	0,00	0	0,00
725	an kommunale Sonderrechnungen	0	0,00	0,00	0	0,00
726	an sonstige öffentliche Sonderrechnungen	0	0,00	0,00	0	0,00
727	an private Unternehmen	0	0,00	0,00	0	0,00
728	an übrige Bereiche	0	0,00	0,00	0	0,00
72	Schuldendiensthilfen	0	0,00	0,00	0	0,00
73,74,75, 76,77,78	Leistungen der Sozialhilfe u.ä.	0	0,00	0,00	0	0,00
8	Sonstige Finanzausgaben					
80	Zinsausgaben					
800	an Bund, LAF, ERP-Sondervermögen	0	0,00	0,00	0	0,00
801	an Land	0	0,00	0,00	0	0,00
802	an Gemeinden und Gemeindeverbände	0	0,00	0,00	0	0,00
803	an Zweckverbände u. dgl.	0	0,00	0,00	0	0,00
804	an sonstigen öffentlichen Bereich	0	0,00	0,00	0	0,00
805	an kommunale Sonderrechnung	0	0,00	0,00	0	0,00
806	an sonstige öffentliche Sonderrechnungen	14.700	9,60	0,25	14.700	14.001,12
807	an private Unternehmen	4.100	2,68	0,07	4.100	2.587,76
808	an übrige Bereiche	0	0,00	0,00	0	0,00
809	Innere Darlehen	0	0,00	0,00	0	0,00
80	Zinsausgaben	18.800	12,28	0,32	18.800	16.588,88
81	Steuerbeteiligungen	25.000	16,33	0,42	56.000	69.140,00
810	Gewerbesteuerumlage	25.000	16,33	0,42	56.000	69.140,00
82	Allgemeine Zuweisungen					
821	an Land	0	0,00	0,00	0	0,00
822	an Gemeinden und Gemeindeverbänden	0	0,00	0,00	0	0,00
82	Allgemeine Zuweisungen	0	0,00	0,00	0	0,00
83	Allgemeine Umlagen					
831	an Land	0	0,00	0,00	0	0,00
832	an Gemeinden und Gemeindeverbände	680.000	444,15	11,51	680.000	615.307,00
833	an Zweckverbände u. dgl.	176.000	114,96	2,98	149.000	159.367,00
83	Allgemeine Umlagen	856.000	559,11	14,49	829.000	774.674,00
84	Weitere Finanzausgaben	0	0,00	0,00	0	0,00
85	Deckungsreserve	2.500	1,63	0,04	2.500	0,00
86	Zuführung zum Vermögenshaushalt	1.357.000	886,35	22,98	425.800	494.963,71
	Summe Ausgaben Verwaltungshaushalt	3.809.000	2.487,92	64,49	2.688.000	2.571.908,07

Gesamtplan 2020 3. Gruppierungsübersicht (in EUR)

1.531 Einwohner
am: 31.12.2018

Grupp.-Nr.	Einnahme bzw. Ausgabeart	Ansatz 2020	je Einw.	v. H.	Ansatz 2019	R.-ergebnis 2018
9	Ausgaben des Vermögenshaushalts					
90	Zuführung zum Verwaltungshaushalt	0	0,00	0,00	0	0,00
91	Zuführung an Rücklagen	77.000	50,29	1,30	256.300	606.134,50
92	Gewährung von Darlehen					
920	an Bund, LAF, ERP-Sondervermögen	0	0,00	0,00	0	0,00
921	an Land	0	0,00	0,00	0	0,00
922	an Gemeinden und Gemeindeverbände	0	0,00	0,00	0	0,00
923	an Zweckverbände u. dgl.	0	0,00	0,00	0	0,00
924	an sonstigen öffentlichen Bereich	0	0,00	0,00	0	0,00
925	an kommunale Sonderrechnungen	0	0,00	0,00	0	0,00
926	an sonstige öffentliche Sonderrechnungen	0	0,00	0,00	0	0,00
927	an private Unternehmen	0	0,00	0,00	0	0,00
928	an übrige Bereiche	0	0,00	0,00	0	0,00
92	Gewährung von Darlehen	0	0,00	0,00	0	0,00
93	Vermögenserwerb					
930	Erwerb von Beteiligungen, Kapitaleinlagen	0	0,00	0,00	0	0,00
932	Erwerb von Grundstücken	705.000	460,48	11,94	355.000	4.348,99
935	Erwerb von beweglichen Sachen des Anlagevermögens	26.500	17,31	0,45	39.700	68.103,39
93	Vermögenserwerb	731.500	477,79	12,39	394.700	72.452,38
94, 95, 96	Baumaßnahmen	1.125.500	735,14	19,06	425.000	144.310,05
97	Tilgung von Krediten, Rückzahlung von inneren Darlehen					
970	an Bund, LAF, ERP-Sondervermögen	0	0,00	0,00	0	0,00
971	an Land	0	0,00	0,00	0	0,00
972	an Gemeinden und Gemeindeverbände	0	0,00	0,00	0	0,00
973	an Zweckverbände u. dgl.	0	0,00	0,00	0	0,00
974	an sonstigen öffentlichen Bereich	0	0,00	0,00	0	0,00
975,976, 977,978	an übrige Bereiche (Untergruppen siehe Nr. 3.4 AllgZVKommGrPI)	128.000	83,61	2,17	142.000	181.612,00
979	Innere Darlehen	0	0,00	0,00	0	0,00
97	Tilgung von Krediten, Rückzahlung von inneren Darlehen	128.000	83,61	2,17	142.000	181.612,00
98	Zuweisungen und Zuschüsse für Investitionen					
980	an Bund	0	0,00	0,00	0	0,00
981	an Land	0	0,00	0,00	0	0,00
982	an Gemeinden und Gemeindeverbände	0	0,00	0,00	0	0,00
983	an Zweckverbände	0	0,00	0,00	0	0,00
984	an sonstigen öffentlichen Bereich	0	0,00	0,00	0	0,00
985	an kommunale Sonderrechnungen	0	0,00	0,00	0	0,00
986	an sonstige öffentliche Sonderrechnung	35.000	22,86	0,59	50.000	46.920,90
987	an private Unternehmen	0	0,00	0,00	7.000	0,00
988	an übrige Bereiche	0	0,00	0,00	0	0,00
98	Zuweisungen und Zuschüsse für Investitionen	35.000	22,86	0,59	57.000	46.920,90
99	Sonstiges					
990	Kreditbeschaffungskosten	0	0,00	0,00	0	0,00
991	Ablösung von Dauerlasten	0	0,00	0,00	0	0,00
992	Deckung von Fehlbeträgen	0	0,00	0,00	0	0,00
99	Sonstiges	0	0,00	0,00	0	0,00
	Summe Ausgaben Vermögenshaushalt	2.097.000	1.369,69	35,51	1.275.000	1.051.429,83
	Summe Gesamtausgaben	5.906.000	3.857,61	100,00	3.963.000	3.623.337,90

Finanzierungsübersicht

Gesamtplan 2020 4. Finanzierungsübersicht (in TEUR)

A. Finanzierungssaldo

1. Gesamteinnahmen	5.906	
2. ./ Einnahmen aus besonderen Finanzierungsvorgängen (Nrn. 9.1, 10.1, 11.1)	516	
3. Differenz		5.390
4. Gesamtausgaben	5.906	
5. ./ Ausgaben aus besonderen Finanzierungsvorgängen (Nrn. 8, 9.2, 10.2, 11.2)	205	
6. Differenz		5.701
7. Saldo (Nummer 3 ./ 6)		-311

B. Besondere Finanzierungsvorgänge

8. Ausgaben zur Deckung von Fehlbeträgen (./)		0
9.1 Entnahmen aus Rücklagen	516	
9.2 Zuführungen zu Rücklagen	77	
9.3 Differenz		439
10.1 Einnahmen aus Krediten	0	
10.2 Tilgung von Krediten	128	
10.3 Differenz		-128
11.1 Einnahmen aus inneren Darlehen	0	
11.2 Rückzahlung von inneren Darlehen	0	
11.3 Differenz		0
12. Saldo besondere Finanzierungsvorgänge (Nrn. 8, 9.3, 10.3, 11.3)		311

C. Nachrichtlich: Kredite vom Kreditmarkt (ohne Umschuldungen)

13.1 Einnahmen	0	
13.2 Tilgung	128	
13.3 Saldo		-128

Verwaltungshaushalt

Haushaltsplan Verwaltungshaushalt 2020 (in EUR)

Hhst.	Bezeichnung	Haushaltsansatz 2020	Haushaltsansatz 2019	R.-ergebnis 2018	AMT	HV
0	Allgemeine Verwaltung					
00	Gemeindeorgane					
00000	GEMEINDEORGANE					
40000	Aufwendungen für ehrenamtliche Tätigkeit (Entschädigungen, Ehrensold)	84.000	83.000	77.793,94	-	1 10
40100	Entschädigung (für Verdienstausfall usw.) für sonstige ehrenamtl. Tätige (Gemeinderäte, Ortssprecher)	5.000	5.000	2.870,00	-	1 10
44800	Beiträge zur gesetzlichen Sozialversicherung (ehrenamtl. Bürgermeister) Sonstige	10.000	9.200	9.015,97	-	1 10
65400	Dienstreisen (Reisekosten hauptamtliche Bürgermeister)	2.000	2.000	1.800,60	-	
66000	Verfügungsmittel des Bürgermeisters (< 0,5 v.T. der Ausg. d. Verw-HH - VVKommHV zu § 11-)	1.000	1.000	189,12	-	
	Summe Ausgaben	102.000	100.200	91.669,63		
	keine Einnahmen	0	0	0,00		
	Summe Ausgaben	102.000	100.200	91.669,63		
	(-) Zuschuss / (+) Überschuss	-102.000	-100.200	-91.669,63		

Haushaltsplan Verwaltungshaushalt 2020 (in EUR)

Hhst.	Bezeichnung	Haushaltsansatz		R.-ergebnis	AMT	HV
		2020	2019	2018		
02	Hauptverwaltung					
02000	HAUPTVERWALTUNG					
10000	Verwaltungsgebühren (f. Genehmigungen, Beglaubigungen, Erlaubnisscheine)	500	500	625,00	-	
11000	Benutzungsgebühren und ähnl. Entgelte (Kosten der Feldgeschworenen, Rechtleranteile und dgl.)	100	100	0,00	-	
11100	Einnahmen aus Inseraten (Mitteilungsblatt)	2.000	2.000	2.195,50	-	
13000	Einnahmen aus Verkauf von beweglichen Sachen, die nicht als Vermögen erfasst sind (u.a. Vordrucke, Grenzsteine, Schrott u. dgl.)	1.000	1.000	3.469,90	-	
15000	Vermischte Einnahmen (Ersätze für Fernsprechgeb., Zahlungen für Schadensfälle und aus Regressansprüch.usw.)	100	100	0,00	-	
16900	Innere Verrechnungen	10.000	9.900	9.320,00	-	
17100	Zuweisungen vom Land Förderbetrag zur betr. Altersv. § 100 EStG-BAV-Förderbetrag	1.000	1.000	960,47	-	
	Summe Einnahmen	14.700	14.600	16.570,87		
41400	Entgelte für tariflich Beschäftigte	20.000	13.800	13.491,18	-	1 10
43400	Beiträge zu Versorgungskassen - ZVK d. Bayer. Gemeinden	1.500	1.000	946,28	-	1 10
44400	Beiträge z. ges. Sozialvers. AG-Anteil KV, RV, AIV, PV	3.900	2.700	2.536,03	-	1 10
45000	Beihilfen, Unterstützungen (Beiträge an Debeka Koblenz f. Beihilfeversicherung)	200	200	153,60	-	1 10
63000	Weitere Verw.- u. Sachausgaben (Kauf v.Grenzsteinen z. Weiterveräuss., Informationsmaterial, statist. Berichte)	1.000	1.000	355,00	-	
63300	Gemeindewappen, Urkunden, Fotoalben, Prospekte u.dgl.	2.000	2.000	1.302,90	-	
64000	Steuern, Versicherungen, Schadensfälle (Uml. u. Beitr. z. Gde.Unfallvers.Verb., Allg. Haftpflichtv., Rechtsschutzvers.)	15.000	15.000	13.621,35	-	
65000	Bürobedarf (Schreib- und Zeichenbedarf, usw.)	1.500	1.500	1.262,61	-	
65100	Bücher und Zeitschriften	100	100	53,05	-	
65200	Post- und Fernmeldegebühren	1.300	1.300	1.449,66	-	
65300	Öffentliche Bekanntmachungen (Zeitungsinserate, Gemeindezeitung, Kosten anderer Bekanntmachungsformen u. dgl.)	7.500	5.000	4.653,00	-	
65500	Sachverständigen-, Gerichts- und ähnliche Kosten	2.500	2.500	12.767,28	-	
65800	Sonstige Geschäftsausgaben (Kranzspenden, Kosten für Nachrufe und dgl.)	4.000	4.000	4.228,66	-	
66100	Mitgliedsbeitr. an Verbände, Vereine und dgl. (Beitr. zum Bayer. Gemeindetag, zum Landesarbeitgeberverband)	1.800	1.800	1.852,56	-	
67300	Erstattung von Ausgaben des Verwaltungshaushalts an Zweckverbände/Verwaltungsgemeinschaft	1.400	1.400	707,43	-	
70000	Zuschüsse für laufende Zwecke an Einrichtungen und sonstige Institutionen (nichtöffentlicher Bereich) -Tierheim-	1.100	1.100	1.017,40	-	
	Summe Ausgaben	64.800	54.400	60.397,99		

Haushaltsplan Verwaltungshaushalt 2020 (in EUR)

Hhst.	Bezeichnung	Haushaltsansatz 2020	Haushaltsansatz 2019	R.-ergebnis 2018	AMT	HV
02000	HAUPTVERWALTUNG					
	Summe Einnahmen	14.700	14.600	16.570,87		
	Summe Ausgaben	64.800	54.400	60.397,99		
	(-) Zuschuss / (+) Überschuss	-50.100	-39.800	-43.827,12		
03	Kämmerei					
03000	FINANZVERWALTUNG					
65800	sonstige Geschäftsausgaben (Kontogebühren, Depotgebühren und dgl.)	1.000	200	102,08	-	
	Summe Ausgaben	1.000	200	102,08		
	keine Einnahmen	0	0	0,00		
	Summe Ausgaben	1.000	200	102,08		
	(-) Zuschuss / (+) Überschuss	-1.000	-200	-102,08		
03300	FINANZVERWALTUNG					
10000	Mahngebühren	100	100	132,50	-	
10400	Gerichtskosten und ähnliches	100	100	26,48	-	
26100	Erstattungs- und Nachholungszinsen aus Gewerbsteuer	1.100	1.100	1.880,00	-	
26140	Verspätungszuschläge zur Gewerbsteuer	100	100	100,00	-	
26160	Säumniszuschläge, Stundungs-, Verzugs- u. Prozesszinsen, Beitreibungsgebühren	100	100	0,00	-	
	Summe Einnahmen	1.500	1.500	2.138,98		
	Summe Einnahmen	1.500	1.500	2.138,98		
	keine Ausgaben	0	0	0,00		
	(-) Zuschuss / (+) Überschuss	1.500	1.500	2.138,98		
05	Besondere Dienststellen der allgemeinen Verwaltung					
05200	WAHLEN					
40000	Aufwendungen für ehrenamtliche Tätigkeit (Entschädigung für Hilfskräfte bei Durchführung von Wahlen)	500	1.000	184,70	-	1 10
65000	Bürobedarf	200	200	0,00	-	
	Summe Ausgaben	700	1.200	184,70		
	keine Einnahmen	0	0	0,00		
	Summe Ausgaben	700	1.200	184,70		
	(-) Zuschuss / (+) Überschuss	-700	-1.200	-184,70		
06	Einrichtung für die gesamte Verwaltung					
06000	EINRICHTUNGEN FUER DIE GESAMTE VERWALTUNG					
52000	Geräte, Ausstattungs- und Ausrüstungsgegenstände, sonstige Gebrauchsgegenstände	500	500	293,64	-	
	Summe Ausgaben	500	500	293,64		
	keine Einnahmen	0	0	0,00		
	Summe Ausgaben	500	500	293,64		
	(-) Zuschuss / (+) Überschuss	-500	-500	-293,64		

Haushaltsplan Verwaltungshaushalt 2020 (in EUR)

Hhst.	Bezeichnung	Haushaltsansatz 2020	Haushaltsansatz 2019	R.-ergebnis 2018	AMT	HV
1	Öffentliche Sicherheit und Ordnung					
13	Brandschutz					
13000	BRANDSCHUTZ					
11000	Benutzungsgebühren und ähnliche Entgelte	500	500	1.200,00	-	
15000	Sonst. Verwaltungs- und Betriebseinnahmen, Schadensfälle	500	500	519,24	-	
17100	Pauschale Zuweisung vom Staat (Feuerwehr)	1.000	0	0,00	-	
17700	Zuweisungen u. Zuschüsse für lfd. Zwecke des Brandschutzes von übrigen Bereichen (Spenden, Zuschüsse und dgl.)	1.000	1.000	1.018,92	-	
	Summe Einnahmen	3.000	2.000	2.738,16		
40000	Aufwendungen für ehrenamtl. Tätigkeit (Feuerwehrkommandanten, Gerätewarte und dgl.)	4.600	5.000	4.202,12	-	1 10
50000	Unterhaltung der Grundstücke und baulichen Anlagen (Feuerwehrgerätehäuser, Dienstwohn. f. Gerätewarte)	3.000	5.000	3.714,91	-	
52000	Geräte, Ausstattungs- und Ausrüstungsgegenstände	7.000	2.000	7.324,16	-	
54000	Bewirtschaftung der Grundstücke und baulichen Anlagen (Grundsteuern, Müllabfuhrgeb., Gebäudebrandv., Haushaftpflichtv.)	5.400	5.400	4.601,06	-	
55000	Haltung von Feuerwehrfahrzeugen (Kfz-Versicherung, Betriebskosten und dgl.)	4.000	3.000	1.811,38	-	
56000	Besondere Aufwendungen für Bedienstete (Dienst- u. Schutzkleidung, Aus- u. Fortbild. einschl. Reisekosten)	13.000	7.000	7.431,01	-	
64000	Steuern, Versicherungen, Schadensfälle (Unfallversicherung f. Feuerwehrleute, Mobiliarversich.)	800	800	496,35	-	
65200	Post- und Fernmeldegebühren	1.000	1.000	770,03	-	
66100	Mitgliedsbeiträge an Vereine und Verbände und dgl. (Verein: Bay.Feuerw.Erholung.)	400	400	353,04	-	
71700	Förderungsbeiträge/Zuschüsse an die freiw. Feuerwehr (für Brandeinsatz, Leistungsprüfungen und dgl.)	200	200	0,00	-	
	Summe Ausgaben	39.400	29.800	30.704,06		
	Summe Einnahmen	3.000	2.000	2.738,16		
	Summe Ausgaben	39.400	29.800	30.704,06		
	(-) Zuschuss / (+) Überschuss	-36.400	-27.800	-27.965,90		

Haushaltsplan Verwaltungshaushalt 2020 (in EUR)

Hhst.	Bezeichnung	Haushaltsansatz		R.-ergebnis	AMT	HV
		2020	2019	2018		
2	Schulen					
21	Grund- und Mittelschulen					
21100	GRUNDSCHULEN					
50000	Unterhaltung der Grundstücke und baulichen Anlagen (Schulgebäude)	10.000	0	0,00	-	
51000	Unterhaltung des sonstigen unbeweglichen Vermögens (Schulsportplatz, Aussenanlage und dgl.)	300	300	220,90	-	
64000	Steuern, Versicherung, Schadensfälle (Einbruch-, Mobiliar-, Hausratversicherung)	650	650	592,54	-	
	Summe Ausgaben	10.950	950	813,44		
	keine Einnahmen	0	0	0,00		
	Summe Ausgaben	10.950	950	813,44		
	(-) Zuschuss / (+) Überschuss	-10.950	-950	-813,44		
21300	MITTELSCHULEN					
67200	Erstattung v. Ausgaben d. Verw. Hh. an Gemeinden (Gastschulbeiträge u. dgl.)	5.000	4.000	2.100,00	-	
71300	Zuweisungen u. Zuschüsse für laufende Zwecke an Zweckverbände und Schulverbände (Schulverbandsumlage)	97.000	124.500	107.018,34	-	
	Summe Ausgaben	102.000	128.500	109.118,34		
	keine Einnahmen	0	0	0,00		
	Summe Ausgaben	102.000	128.500	109.118,34		
	(-) Zuschuss / (+) Überschuss	-102.000	-128.500	-109.118,34		
29	Übrige schulische Aufgaben					
29500	SONSTIGE SCHULISCHE AUFGABEN					
64000	Steuern, Versicherungen, Schadensfälle (Schülerunfallversicherung)	8.500	8.000	7.894,95	-	
	Summe Ausgaben	8.500	8.000	7.894,95		
	keine Einnahmen	0	0	0,00		
	Summe Ausgaben	8.500	8.000	7.894,95		
	(-) Zuschuss / (+) Überschuss	-8.500	-8.000	-7.894,95		

Haushaltsplan Verwaltungshaushalt 2020 (in EUR)

Hhst.	Bezeichnung	Haushaltsansatz		R.-ergebnis	AMT	HV
		2020	2019	2018		
3	Wissenschaft, Forschung und Kulturpflege					
33	Theater und Musikpflege					
33200	MUSIKPFLEGE (OHNE MUSIKSCHULEN)					
17800	Zuweisungen und Zuschüsse für lfd. Zwecke von übrigen Bereichen (auch Spenden)	300	300	0,00	-	
	Summe Einnahmen	300	300	0,00		
70000	Zuschüsse für laufende Zwecke an Verbände u. Vereine (Kulturkreis, Musikverein u.a)	300	300	35,00	-	
	Summe Ausgaben	300	300	35,00		
	Summe Einnahmen	300	300	0,00		
	Summe Ausgaben	300	300	35,00		
	(-) Zuschuss / (+) Überschuss	0	0	-35,00		
34	Heimat- und sonstige Kulturpflege					
34000	HEIMAT- UND SONSTIGE KULTURPFLEGE					
17800	Zuweisungen und Zuschüsse für laufende Zwecke (Heimatvereine, Schützenvereine, Veteranenvereine)	300	300	0,00	-	
	Summe Einnahmen	300	300	0,00		
70000	Zuschüsse für laufende Zwecke an übrige Bereiche (Trachten-, Heimat-, Schützen-, Veteranenvereine)	6.000	300	0,00	-	
	Summe Ausgaben	6.000	300	0,00		
	Summe Einnahmen	300	300	0,00		
	Summe Ausgaben	6.000	300	0,00		
	(-) Zuschuss / (+) Überschuss	-5.700	0	0,00		

Haushaltsplan Verwaltungshaushalt 2020 (in EUR)

Hhst.	Bezeichnung	Haushaltsansatz 2020	Haushaltsansatz 2019	R.-ergebnis 2018	AMT	HV
36	Naturschutz, Denkmalschutz und -pflege					
36000	NATURSCHUTZ UND LANDSCHAFTSPFLEGE					
50000	Unterhaltung der Grundstücke und sonst. baulichen Anlagen	3.000	3.000	2.114,96	-	
52000	Geräte, Ausstattungsgegenstände, sonst. Gebrauchsgegenstände (Unterhaltung und Anschaffung von beweglichen Sachen)	100	100	0,00	-	
64000	Versicherung (Brandversicherung - Vogelpavillon)	100	100	42,45	-	
71200	Zuweisungen und sonst. Zuschüsse für laufende Zwecke Kostenbeteiligungen für Landschaftspflegemassnahmen	600	600	567,75	-	
71800	Zuschüsse für laufende Zwecke an übrige Bereiche (Naturschutz und dgl.)	200	200	135,00	-	
	Summe Ausgaben	4.000	4.000	2.860,16		
	keine Einnahmen	0	0	0,00		
	Summe Ausgaben	4.000	4.000	2.860,16		
	(-) Zuschuss / (+) Überschuss	-4.000	-4.000	-2.860,16		
36500	DENKMALSCHUTZ UND -PFLEGE					
50000	Unterhaltung der Grundstücke und baulichen Anlagen (auch Gefallenendenkmäler soweit nicht in Friedhöfen)	300	300	92,38	-	
52000	Geräte, Ausstattungs- und Ausrüstungsgegenstände, sonstige Gebrauchsgegenstände (Unterhalt u. Anschaffung)	200	200	0,00	-	
71100	Zuweisungen für lfd. Zwecke an das Land, Beitrag an Entschädigungsfonds für Denkmalpflege	1.200	1.200	1.098,00	-	
	Summe Ausgaben	1.700	1.700	1.190,38		
	keine Einnahmen	0	0	0,00		
	Summe Ausgaben	1.700	1.700	1.190,38		
	(-) Zuschuss / (+) Überschuss	-1.700	-1.700	-1.190,38		
37	Kirchliche Angelegenheiten					
37000	KIRCHLICHE ANGELEGENHEITEN					
50000	Unterhaltung der Grundstücke und baulichen Anlagen (Baulast an Kirchen, Kapellen und dgl.)	2.500	4.000	1.700,00	-	
71700	Zuschüsse für laufende Zwecke an Kirchen (für Schaueramt, Bittgänge und dgl.)	100	100	0,00	-	
	Summe Ausgaben	2.600	4.100	1.700,00		
	keine Einnahmen	0	0	0,00		
	Summe Ausgaben	2.600	4.100	1.700,00		
	(-) Zuschuss / (+) Überschuss	-2.600	-4.100	-1.700,00		

Haushaltsplan Verwaltungshaushalt 2020 (in EUR)

Hhst.	Bezeichnung	Haushaltsansatz 2020	Haushaltsansatz 2019	R.-ergebnis 2018	AMT	HV
4	Soziale Sicherung					
46	Einrichtungen der Jugendhilfe					
46400	TAGESEINRICHTUNGEN FUER KINDER					
11000	Benutzungsgebühren u. ähnliche Entgelte (für Kindergärten, Sonderkindergärten, Kinderkrippen und dgl.)	22.000	28.000	45.215,00	-	
13000	Einnahmen aus Verkauf (Mittagessen KiTa)	12.500	10.000	10.593,40	-	
15000	Elternbeitrag Beförderungskosten Bus	600	600	500,00	-	
16200	Erstattung v. Bezirk Schwaben - Kindergartenbegleitung	22.000	22.000	0,00	-	
17100	Zuweisungen und Zuschüsse für laufende Zwecke "Vom Land" (Personalkostenzuschüsse)	322.000	303.000	216.546,44	-	
17600	Zuweisungen und Zuschüsse f. lfd. Zwecke v. privaten Unternehmen (Spenden, Zuschüsse und dgl.)	2.000	0	0,00	-	
	Summe Einnahmen	381.100	363.600	272.854,84		
41400	Angestelltenvergütungen für pädagog. Kindergartenpersonal	381.000	325.000	268.731,68	-	1 10
43400	Beiträge zu Versorgungskassen - ZVK d. Bayer. Gemeinden	30.000	23.000	20.688,01	-	1 10
44400	Beiträge z. ges. Sozialvers. AG-Anteil z. KV, RV, ALV, PfV	79.000	67.000	53.444,70	-	1 10
50000	Unterhalt der Gebäude (Kindergärten, Zufahrten, Wege, Pausenhof, Spielplätze)	3.000	3.000	2.340,97	-	
52000	Geräte, Ausstattungs- und Ausstattungsgegenstände	2.000	2.500	1.732,68	-	
54000	Bewirtschaftung der Grundstücke, baul. Anlagen usw.	11.000	8.000	8.703,56	-	
56000	Besondere Aufwendungen für Bedienstete (Aus- und Fortbildung, Lehrgänge, Reisekosten)	3.000	5.000	3.216,78	-	
63700	Weitere Verwaltungs- und Betriebsausgaben (Verpflegungsaufwand)	12.000	14.500	9.735,50	-	
63800	Weitere Verwaltungs- und Betriebsausgaben (Beförderungskosten Kindergartenkinder und Spielgeld)	5.000	5.000	4.850,50	-	
65000	Bürobedarf	1.500	1.500	2.431,67	-	
65200	Post- und Fernmeldegebühren	800	800	565,63	-	
67200	Erstattungen von Ausgaben des Verwaltungshaushaltes - an Gemeinden	0	0	88.761,35	-	
71200	Zuweisungen und Zuschüsse für laufende Zwecke an Kindergärten (Personalkostenzuschüsse)	44.000	42.000	0,00	-	
	Summe Ausgaben	572.300	497.300	465.203,03		
	Summe Einnahmen	381.100	363.600	272.854,84		
	Summe Ausgaben	572.300	497.300	465.203,03		
	(-) Zuschuss / (+) Überschuss	-192.200	-133.700	-192.348,19		

Haushaltsplan Verwaltungshaushalt 2020 (in EUR)

Hhst.	Bezeichnung	Haushaltsansatz		R.-ergebnis	AMT	HV
		2020	2019	2018		
47	Förderung anderer Träger der Wohlfahrtspflege u. Jugendhilfe					
47000	FOERDERUNG AND. TRAEGER DER WOHLFAHRTSPFLEGE U. JUGENDHILFE					
70000	Zuschüsse f. lfd. Zwecke a. soz. oder ähnl. Einricht. f. Organisation d. freien Wohlfahrtspf. (Sozial- u. Dorfhelferinnstation)	2.800	2.800	2.576,80	-	
	Summe Ausgaben	2.800	2.800	2.576,80		
	keine Einnahmen	0	0	0,00		
	Summe Ausgaben	2.800	2.800	2.576,80		
	(-) Zuschuss / (+) Überschuss	-2.800	-2.800	-2.576,80		

Haushaltsplan Verwaltungshaushalt 2020 (in EUR)

Hhst.	Bezeichnung	Haushaltsansatz 2020	Haushaltsansatz 2019	R.-ergebnis 2018	AMT	HV
5	Gesundheit, Erholung, Sport					
56	Eigene Sportstätten					
56000	EIGENE SPORTSTAETTEN					
11000	Benutzungsgebühren und ähnliche Entgelte	4.000	4.000	3.944,67	-	
14000	Mieten u. Pachten (für Turnhallen, Sportplätze und dgl.)	30.000	30.300	30.335,00	-	
15000	Sonst.Verwaltungs- u. Betriebseinnahmen (Ersätze für Beleuchtung, Reinigung Turnhalle und dgl.)	300	300	95,33	-	
	Summe Einnahmen	34.300	34.600	34.375,00		
50000	Unterhaltung der Grundstücke und baulichen Anlagen Turnhallen,Umkleideräume,sanitäre Einrichtungen und dgl.	2.500	6.000	5.455,20	-	
51000	Unterhaltung des sonstigen unbeweglichen Vermögens (Sportplätze und dgl.)	1.000	1.000	109,56	-	
52000	Geräte, Ausstattungs- und Ausrüstungsgegenstände, sonstige Gebrauchsgegenstände	5.000	500	83,30	-	
54000	Bewirtschaftung d. Grundstücke baul. Anlagen usw. (Turnhallen u. Sportplätze)	2.000	2.000	1.729,56	-	
67300	Erstattung v. Ausgaben. d. Verw.HH f. gemeinsame Turnhallenbenutzung - an den Schulverband	15.500	15.500	15.500,00	-	
	Summe Ausgaben	26.000	25.000	22.877,62		
	Summe Einnahmen	34.300	34.600	34.375,00		
	Summe Ausgaben	26.000	25.000	22.877,62		
	(-) Zuschuss / (+) Überschuss	8.300	9.600	11.497,38		

Haushaltsplan Verwaltungshaushalt 2020 (in EUR)

Hhst.	Bezeichnung	Haushaltsansatz		R.-ergebnis	AMT	HV
		2020	2019	2018		
6	Bau- und Wohnungswesen Verkehr					
63	Gemeindestrassen, Wege, Brücken					
63000	GEMEINDESTRASSEN, WEGE, BRUECKEN					
11000	Benutzungsgebühren Straßen - Kiesgrube Mederschach	5.000	3.000	3.000,00	-	
13000	Einnahmen aus Verkauf von beweglichen Sachen, die nicht als Vermögen erfasst waren (Geräte, Hausnr.Schilder u. dgl.)	0	0	250,00	-	
15000	Sonst.Verwaltungs- u.Betriebseinnahmen (Zahlungen f. Schadensfälle, Manöverschäd., Person.Kost.Ersätze f.Baumassn., vermischte Einnahmen)	200	200	1.547,24	-	
17100	Zuweisungen und Zuschüsse für laufende Zwecke vom Land (Zuschuss für Straßenunterhalt n. Art. 13 b Abs. 2 FAG)	36.000	36.000	36.000,00	-	
	Summe Einnahmen	41.200	39.200	40.797,24		
41400	Entgelte für tariflich Beschäftigte	42.000	46.000	55.837,38	-	1 10
43400	Beiträge zu Versorgungskassen - ZVK d. Bayer. Gemeinden	3.500	2.700	2.650,65	-	1 10
44400	Beiträge z. ges. Sozialvers. AG-Anteil z. KV, RV, AIV, PfV	9.000	7.000	6.425,35	-	1 10
50000	Unterhaltung der Grundstücke und baulichen Anlagen (Strassenbauhof, Garagen und dgl.)	8.000	1.300	509,27	-	
51000	Unterhaltung d. sonstigen unbeweglichen Vermögens (Strassen, Wege, Brücken, Gehwege usw.)	60.000	100.000	81.721,08	-	
52000	Geräte, Ausstattungs- und Ausrüstungsgegenstände, sonstige Gebrauchsgegenstände	2.000	2.000	2.949,10	-	
55000	Haltung von Fahrzeugen (Strassenunterhaltungsfahrzeugen)	6.000	6.000	5.925,64	-	
56000	Dienst- und Schutzkleidung, persönliche Ausrüstungsgegenstände	500	500	756,83	-	
63000	Weitere Betriebsausgaben (Verbrauchsmittel f. Bauhof, Hausnummernschilder und dgl.)	100	100	27,39	-	
64000	Steuern, Versicherungen, Schadensfälle (Dienstfahrt-Fahrzeugversicherung)	400	400	307,86	-	
65200	Post- und Fernmeldegebühren	100	100	50,00	-	
65400	Dienstreisen (Fahrtkostenentschädigung, Tagegeld, Auslagenersatz)	500	200	0,00	-	
65500	Gerichts- Notar- und ähnliche Kosten einschl. Nebenkosten	500	500	65,00	-	
	Summe Ausgaben	132.600	166.800	157.225,55		
	Summe Einnahmen	41.200	39.200	40.797,24		
	Summe Ausgaben	132.600	166.800	157.225,55		
	(-) Zuschuss / (+) Überschuss	-91.400	-127.600	-116.428,31		

Haushaltsplan Verwaltungshaushalt 2020 (in EUR)

Hhst.	Bezeichnung	Haushaltsansatz		R.-ergebnis	AMT	HV
		2020	2019	2018		
67	Strassenbeleuchtung und Strassenreinigung					
67000	STRASSENBELEUCHTUNG					
51000	Unterhaltung des sonstigen unbeweglichen Vermögens - Strassenbeleuchtung-	9.000	9.000	8.850,38	-	
63000	Weitere Betriebsausgaben (Stromverbrauch)	5.000	5.000	4.095,77	-	
	Summe Ausgaben	14.000	14.000	12.946,15		
	keine Einnahmen	0	0	0,00		
	Summe Ausgaben	14.000	14.000	12.946,15		
	(-) Zuschuss / (+) Überschuss	-14.000	-14.000	-12.946,15		
69	Wasserläufe, Wasserbau					
69000	WASSERLAEUFE WASSERBAU					
51000	Unterhaltung des sonstigen unbeweglichen Vermögens (einschl. Bachräumungen)	2.500	2.000	1.389,13	-	
	Summe Ausgaben	2.500	2.000	1.389,13		
	keine Einnahmen	0	0	0,00		
	Summe Ausgaben	2.500	2.000	1.389,13		
	(-) Zuschuss / (+) Überschuss	-2.500	-2.000	-1.389,13		

Haushaltsplan Verwaltungshaushalt 2020 (in EUR)

Hhst.	Bezeichnung	Haushaltsansatz		R.-ergebnis	AMT	HV
		2020	2019	2018		
7	Öffentliche Einrichtungen Wirtschaftsförderungen					
70	Abwasserbeseitigung					
70000	ABWASSERBESEITIGUNG					
11000	Kanalbenutzungsgebühren und dgl.	67.000	67.000	70.095,06	-	
	Summe Einnahmen	67.000	67.000	70.095,06		
41400	Entgelte für tariflich Beschäftigte	34.000	30.000	13.877,78	-	1 10
43400	Beiträge zu Versorgungskassen - ZVK d. Bayer. Gemeinden	2.600	2.100	1.001,21	-	1 10
44400	Beiträge z. ges. Sozialvers. AG-Anteil z. KV, RV, AIV, PFV	7.000	2.700	1.775,01	-	1 10
50000	Unterhaltung der Grundstücke u. baulichen Anlagen	500	500	37,16	-	1 70
51000	Unterhaltung d. sonstigen unbeweglichen Vermögens (Tiefbauten der Abwasserbeseitigung, Kanalnetz und dgl.)	5.000	20.000	9.670,05	-	1 70
52000	Geräte, Ausstattungs- u. Ausrüstungsgegenstände, sonstige allgem. Gebrauchsgegenstände (Unterhalt und Anschaffung beweglicher Sachen)	1.000	1.000	1.353,99	-	1 70
54000	Bewirtschaftung der Grundstücke, baulichen Anlagen usw. (Gebühren, Reinigung, Beleucht., Versicherungen, sonst. Kosten)	12.000	12.000	9.747,37	-	1 70
56200	Kosten f. Lehrgänge, Kurse f. Aus- und Fortbildung (einschl. Reisekosten)	200	200	157,50	-	1 70
63000	Weitere Verwaltungs- und Betriebsausgaben (Arbeitsstoffe, sonst. Verbrauchsmittel usw.)	4.000	3.500	4.687,63	-	1 70
63400	Energieverbrauch für Betriebszwecke (Stromverbrauch)	6.200	6.200	6.107,99	-	1 70
64000	Steuern, Versicherungen, Schadensfälle	400	400	337,22	-	1 70
64100	Abwasserabgabe nach § 9 Abs. 1 und 2 AbwAG (Abführung an Staatsoberk.)	7.200	7.200	7.587,48	-	1 70
65200	Post- und Fernmeldegebühren	700	650	642,78	-	1 70
65500	Sachverständigen-, Gerichts- und ähnliche Kosten	3.000	3.000	2.832,82	-	1 70
67900	Innere Verrechnungen	4.500	4.000	3.905,08	-	1 70
68000	Abschreibungen	3.000	3.000	2.977,22	-	1 70
68500	Verzinsung des Anlagekapitals	1.300	1.300	1.202,33	-	1 70
	Summe Ausgaben	92.600	97.750	67.900,62		
	Summe Einnahmen	67.000	67.000	70.095,06		
	Summe Ausgaben	92.600	97.750	67.900,62		
	(-) Zuschuss / (+) Überschuss	-25.600	-30.750	2.194,44		
70001	ABWASSERBESEITIGUNG					
11100	Abwasserabgabe von Einleitern (Kleininleiterabgabe gemäss § 9 Abs. 2 AbwAG)	1.200	1.200	1.181,11	-	
	Summe Einnahmen	1.200	1.200	1.181,11		
64100	Abwasserabgabe für Kleininleitungen nach § 9 Abs. 1 und 2 AbwAG (Abführung an Staatsoberk.)	1.200	1.200	1.147,41	-	
	Summe Ausgaben	1.200	1.200	1.147,41		
	Summe Einnahmen	1.200	1.200	1.181,11		
	Summe Ausgaben	1.200	1.200	1.147,41		
	(-) Zuschuss / (+) Überschuss	0	0	33,70		

Haushaltsplan Verwaltungshaushalt 2020 (in EUR)

Hhst.	Bezeichnung	Haushaltsansatz 2020	Haushaltsansatz 2019	R.-ergebnis 2018	AMT	HV
72	Abfallbeseitigung					
72000	ABFALLBESEITIGUNG					
11000	Benutzungsgebühren und ähnliche Entgelte (für Grüngut)	300	300	279,00	-	
16200	Erstattung von Ausgaben des Verw.Hh. von Gemeinden und Gemeindeverbänden	14.000	14.000	11.923,95	-	
	Summe Einnahmen	14.300	14.300	12.202,95		
41400	Entgelte für tariflich Beschäftigte	9.500	8.500	8.070,54	-	1 10
43400	Beiträge zu Versorgungskassen - ZVK d. Bayer. Gemeinden	300	300	231,90	-	1 10
44400	Beiträge zur ges. Sozialvers. AG-Anteil zur KV, RV, AIV, PFV	2.000	2.000	2.049,86	-	1 10
50000	Unterhaltung der Grundstücke und baulichen Anlagen (lfd. Unterhalt eigener, gemieteter Gebäude und Anlagen)	500	500	220,98	-	
52000	Geräte, Ausstattungs- und Ausrüstungsgegenstände, sonstige Gebrauchsgegenstände	900	900	871,44	-	
54000	Bewirtschaftung d.Grundstücke und baulichen Anlagen (Strom, Reinigung, Beheizung, Beleuchtung, Wasser u. dgl.)	400	400	210,76	-	
63000	Weitere Verwaltungs- und Betriebsausgaben	700	700	595,47	-	
64000	Unterstützungsfonds Bayerisches Bodenschutzgesetz	700	700	638,00	-	
	Summe Ausgaben	15.000	14.000	12.888,95		
	Summe Einnahmen	14.300	14.300	12.202,95		
	Summe Ausgaben	15.000	14.000	12.888,95		
	(-) Zuschuss / (+) Überschuss	-700	300	-686,00		

Haushaltsplan Verwaltungshaushalt 2020 (in EUR)

Hhst.	Bezeichnung	Haushaltsansatz 2020	Haushaltsansatz 2019	R.-ergebnis 2018	AMT	HV
75	Bestattungswesen					
75001	FRIEDHOF FRIESENRIED					
11100	Abfallbeseitigungsgebühr für Grababfälle (aus Pers.Konten)	1.200	1.200	1.469,00	-	
11110	Leichenwagenbenutzung	200	200	250,00	-	
11200	Grabplatzgebühren (Neukauf, Verlängerung)	1.500	1.500	2.044,90	-	
11300	Gebühren und Entgelte für Leichenhaus, Verbrauchsmaterial	500	500	500,00	-	
11400	Gebühren und Entgelte für Leichentransport zum Friedhof (mit Pferdefuhrwerk)	500	800	750,00	-	
	Summe Einnahmen	3.900	4.200	5.013,90		
41400	Entgelte für tariflich Beschäftigte	1.600	1.600	1.572,80	-	1 10
44400	Beiträge z. gesetzl. Sozialvers. - AG-Anteil z. KV, RV, AIV, PfV	100	100	0,68	-	1 10
50000	Unterhaltung der Grundstücke und baulichen Anlagen (Leichenhaus, Garage f. Leichenfahrzeuge und dgl.)	200	200	250,92	-	1 75
51000	Unterhaltung des sonstigen unbeweglichen Vermögens (Friedhof)	500	500	149,01	-	1 75
52000	Geräte, Ausstattungs- und Ausrüstungsgegenstände, sonstige Gebrauchsgegenstände (Geräte, Werkzeuge und dgl.)	300	300	654,75	-	1 75
63000	Weitere Verwaltungs- und Betriebsausgaben (Pferdefuhrwerk)	400	400	730,62	-	1 75
64000	Steuern, Versicherungen, Schadensfälle -Beitrag an die Berufsgenossenschaft-	100	100	67,20	-	1 75
67900	Innere Verrechnungen	400	300	255,37	-	1 75
68000	Abschreibungen	1.200	1.200	1.134,40	-	1 75
68500	Verzinsung des Anlagekapitals	500	500	400,73	-	1 75
	Summe Ausgaben	5.300	5.200	5.216,48		
	Summe Einnahmen	3.900	4.200	5.013,90		
	Summe Ausgaben	5.300	5.200	5.216,48		
	(-) Zuschuss / (+) Überschuss	-1.400	-1.000	-202,58		
75002	FRIEDHOF BLOECKTACH					
11100	Abfallbeseitigungsgebühr für Grababfälle (aus Pers.Konten)	600	600	624,00	-	
11110	Abfallbeseitigungsgebühr für Grababfälle	100	100	50,00	-	
11200	Grabplatzgebühren (Neukauf, Verlängerung)	1.000	1.000	43,32	-	
11300	Gebühren und Entgelte für Leichenhaus, Verbrauchsmaterial	300	300	71,00	-	
15000	Sonstige Verwaltungs- und Betriebseinnahmen, Ersätze für Dienstleistungen des Totengräbers	0	0	250,00	-	
	Summe Einnahmen	2.000	2.000	1.038,32		
41400	Entgelte für tariflich Beschäftigte	2.000	2.000	1.829,11	-	1 10
44400	Beiträge z. gesetzl. Sozialvers. - AG-Anteil z. KV, RV, AIV, PfV	100	100	11,30	-	1 10
50000	Unterhaltung der Grundstücke und baulichen Anlagen (Leichenhaus, Garage f. Leichenfahrzeuge und dgl.)	5.000	5.000	2.958,23	-	1 76
51000	Unterhaltung des sonstigen unbeweglichen Vermögens (Friedhof)	1.000	600	327,36	-	1 76

Haushaltsplan Verwaltungshaushalt 2020 (in EUR)

Hhst.	Bezeichnung	Haushaltsansatz		R.-ergebnis	AMT	HV
		2020	2019	2018		
75002	FRIEDHOF BLOECKTACH					
52000	Geräte, Ausstattungs- und Ausrüstungsgegenstände, sonstige Gebrauchsgegenstände (Geräte, Werkzeuge und dgl.)	200	200	0,00	-	1 76
54000	Bewirtschaftung der Grundstücke und baulichen Anlagen (Hausgebühren, Reinigung, Beleuchtung, Gebäudebrandvers.)	100	100	20,95	-	1 76
67900	Innere Verrechnungen	100	100	89,46	-	1 76
68000	Abschreibungen	500	500	415,64	-	1 76
68500	Verzinsung des Anlagekapitals	300	300	234,16	-	1 76
	Summe Ausgaben	9.300	8.900	5.886,21		
	Summe Einnahmen	2.000	2.000	1.038,32		
	Summe Ausgaben	9.300	8.900	5.886,21		
	(-) Zuschuss / (+) Überschuss	-7.300	-6.900	-4.847,89		

Haushaltsplan Verwaltungshaushalt 2020 (in EUR)

Hhst.	Bezeichnung	Haushaltsansatz		R.-ergebnis	AMT	HV
		2020	2019	2018		
76	Kabelanlage, Umsetzer, Gemein- schaftsanlagen					
76300	UHRENANLAGEN, GLOCKEN					
50000	Unterhaltung der Grundstücke und baulichen Anlagen (Kirchturmuhre)	750	300	0,00	-	
54000	Bewirtschaftung d. Grundstücke und baulichen Anlagen	100	100	16,76	-	
	Summe Ausgaben	850	400	16,76		
	keine Einnahmen	0	0	0,00		
	Summe Ausgaben	850	400	16,76		
	(-) Zuschuss / (+) Überschuss	-850	-400	-16,76		
76401	GDE.HAUS "GRUENER BAUM"					
14000	Mieten und Pachten	1.900	1.900	1.976,00	-	
	Summe Einnahmen	1.900	1.900	1.976,00		
41400	Entgelte für tariflich Beschäftigte	3.500	3.500	3.131,09	-	1 10
43400	Beiträge zu Versorgungskassen - ZVK d. Bayer. Gemeinden	300	300	233,17	-	1 10
44400	Beiträge z. ges. Sozialvers. AG-Anteil z. KV, RV, AIV, PV	1.000	1.000	849,07	-	1 10
50000	Unterhaltung der Grundstücke und baulichen Anlagen	2.000	2.000	409,62	-	
52000	Geräte, Ausstattungs- u.Ausrüstungsgegenstände, sonst. Gebrauchsgegenstände	600	800	95,99	-	
54000	Bewirtschaftung d. Grundstücke und baulichen Anlagen	8.000	8.000	7.904,28	-	
	Summe Ausgaben	15.400	15.600	12.623,22		
	Summe Einnahmen	1.900	1.900	1.976,00		
	Summe Ausgaben	15.400	15.600	12.623,22		
	(-) Zuschuss / (+) Überschuss	-13.500	-13.700	-10.647,22		
76402	VEREINSHAUS "ALTE SCHULE"					
50000	Unterhaltung der Grundstücke und baulichen Anlagen	500	500	1.469,36	-	
52000	Geräte, Ausstattungs-u. Ausrüstungsgegenstände, sonst. Gebrauchsgegenstände	100	100	35,69	-	
54000	Bewirtschaftung d. Grundstücke und baulichen Anlagen	5.000	5.000	4.743,23	-	
	Summe Ausgaben	5.600	5.600	6.248,28		
	keine Einnahmen	0	0	0,00		
	Summe Ausgaben	5.600	5.600	6.248,28		
	(-) Zuschuss / (+) Überschuss	-5.600	-5.600	-6.248,28		
76500	TRINKBRUNNEN					
51000	Unterhaltung des sonst. unbeweglichen Vermögens (Brunnen)	300	300	181,12	-	
54000	Bewirtschaftung der Grundstücke, baulichen Anlagen usw. (Reinigung, sonstige Kosten)	300	300	235,25	-	
	Summe Ausgaben	600	600	416,37		
	keine Einnahmen	0	0	0,00		
	Summe Ausgaben	600	600	416,37		
	(-) Zuschuss / (+) Überschuss	-600	-600	-416,37		

Haushaltsplan Verwaltungshaushalt 2020 (in EUR)

Hhst.	Bezeichnung	Haushaltsansatz 2020	Haushaltsansatz 2019	R.-ergebnis 2018	AMT	HV
76600	NOTSCHLACHTRAUM					
11000	Benutzungsgebühren und ähnliche Entgelte	100	100	35,00	-	
	Summe Einnahmen	100	100	35,00		
54000	Bewirtschaftung der Grundstücke, baulichen Anlagen usw.	200	200	0,00	-	
	Summe Ausgaben	200	200	0,00		
	Summe Einnahmen	100	100	35,00		
	Summe Ausgaben	200	200	0,00		
	(-) Zuschuss / (+) Überschuss	-100	-100	35,00		
78	Förderung der Land- und Forstwirtschaft					
78000	FOERDERUNG DER LAND- UND FORSTWIRTSCHAFT					
11000	Benutzungsgebühren und ähnliche Entgelte	2.600	2.600	2.600,00	-	
	Summe Einnahmen	2.600	2.600	2.600,00		
51000	Unterhaltung des sonstigen unbeweglichen Vermögens (Feldwege, sonst. landwirtschaftliche Wege)	6.000	10.000	3.832,46	-	
	Summe Ausgaben	6.000	10.000	3.832,46		
	Summe Einnahmen	2.600	2.600	2.600,00		
	Summe Ausgaben	6.000	10.000	3.832,46		
	(-) Zuschuss / (+) Überschuss	-3.400	-7.400	-1.232,46		
79	Fremdenverkehr					
79000	FREMDENERKEHR, REGIONALENTWICKLUNG					
65500	Sachverständigenkosten, sonstige Beratungskosten	0	2.000	1.553,50	-	
	Summe Ausgaben	0	2.000	1.553,50		
	keine Einnahmen	0	0	0,00		
	Summe Ausgaben	0	2.000	1.553,50		
	(-) Zuschuss / (+) Überschuss	0	-2.000	-1.553,50		

Haushaltsplan Verwaltungshaushalt 2020 (in EUR)

Hhst.	Bezeichnung	Haushaltsansatz		R.-ergebnis	AMT	HV
		2020	2019	2018		
8	Wirtschaftliche Unternehmen Allg. Grund- u. Sondervermögen					
81	Versorgungsunternehmen					
81000	VERSORGUNGSUNTERNEHMEN, ELEKTRIZITAETSVERSORGUNG					
11000	Benutzungsgebühren und ähnliche Entgelte (Stromverkauf aus Photovoltaikanlage)	47.000	47.000	46.242,37	-	
11900	Umsatzsteuer (Mehrwertsteuer) aus steuerpflichtigen Entgelten	9.000	9.000	8.786,12	-	
15900	Umsatzsteuerückvergütung vom Finanzamt	4.000	0	0,00	-	
22000	Konzessionsabgaben (Stromversorger LEW Augsburg)	36.000	36.000	35.551,58	-	
	Summe Einnahmen	96.000	92.000	90.580,07		
51000	Unterhaltung des sonstigen unbeweglichen Vermögens (Photovoltaikanlage)	100	100	0,00	-	1 85
63800	Verwaltungs- und Betriebsausgaben (Betriebsmittelnutzung)	100	100	63,18	-	1 85
64000	Versicherungen, Schadensfälle (Elektronikversicherung)	600	600	560,61	-	1 85
64100	Umsatzsteuer (Zahllast) an Finanzamt, Körperschaftssteuer, Gewerbesteuer	14.100	14.000	9.506,26	-	1 85
64200	Umsatzsteuer an Lieferanten	100	100	12,00	-	1 85
68000	Abschreibungen (Photovoltaikanlage)	16.200	16.200	15.546,56	-	1 85
68500	Verzinsung des Anlagekapitals (Photovoltaikanlage)	4.600	4.600	4.600,89	-	1 85
	Summe Ausgaben	35.800	35.700	30.289,50		
	Summe Einnahmen	96.000	92.000	90.580,07		
	Summe Ausgaben	35.800	35.700	30.289,50		
	(-) Zuschuss / (+) Überschuss	60.200	56.300	60.290,57		
81501	WASSERVERSORGUNG FRIESENRIED					
11000	Entgelte für Wasserlieferung einschl. Grundgebühren und Zählermieten	38.000	38.000	35.270,64	-	
15000	Vermischte Einnahmen (Zahlungen für Schadensfälle)	0	0	305,93	-	
15900	Umsatzsteuer aus Beiträgen und ähnlichen Entgelten, die im Vermögenshaushalt nachgewiesen sind	500	500	0,00	-	
15910	Umsatzsteuer-Rückvergütung durch das Finanzamt	1.000	1.000	2.827,38	-	
	Summe Einnahmen	39.500	39.500	38.403,95		
41400	Entgelte für tariflich Beschäftigte	5.000	5.000	4.908,01	-	1 10
51000	Unterhaltung des sonstigen unbeweglichen Vermögens (Tiefbrunnen der Wasserversorgung und dgl.)	10.000	10.000	23.937,58	-	1 81
52000	Geräte, Ausstattungs- und Ausrüstungsgegenstände, sonstige Gebrauchsgegenstände	500	500	0,00	-	1 81
54000	Bewirtschaftung der Grundstücke (Nutzungsentschädigung)	600	600	551,82	-	1 81
56000	Besondere Aufwendungen für Bedienstete (Arbeits- und Schutzkleidung, Aus-/Fortbildung und dgl.)	100	100	0,00	-	1 81
63400	Energieverbrauch für Betriebszwecke	3.000	3.000	3.321,45	-	1 81
63500	Bezug von Fremdwasser	40.000	40.000	10.739,24	-	1 81
64100	Umsatzsteuer (Zahllast) an das Finanzamt	1.000	1.000	0,00	-	1 81

Haushaltsplan Verwaltungshaushalt 2020 (in EUR)

Hhst.	Bezeichnung	Haushaltsansatz 2020	Haushaltsansatz 2019	R.-ergebnis 2018	AMT	HV
81501 WASSERVERSORGUNG FRIESENRIED						
64200	Umsatzsteuer an Lieferanten (soweit als Vorsteuer abziehbar) 7% u. 19%	6.000	3.000	8.430,72	-	1 81
65200	Post- und Fernmeldegebühren (Wasserreserve Riedberg)	300	300	238,68	-	1 81
65500	Sachverständigen-, Gerichts- und ähnliche Kosten (Physik. u. Chem. Wasseruntersuchungen)	1.000	1.000	797,70	-	1 81
67200	Erstattung v. Ausgaben des Verwaltungshaushalts - Pauschale lt. Kooperationsvertrag z. Wasserversorgung	1.500	1.500	1.399,97	-	1 81
67900	Innere Verrechnungen	3.000	4.000	3.713,09	-	1 81
68000	Abschreibungen	1.700	1.700	1.693,93	-	1 81
68500	Verzinsung des Anlagekapitals	600	600	583,95	-	1 81
	Summe Ausgaben	74.300	72.300	60.316,14		
	Summe Einnahmen	39.500	39.500	38.403,95		
	Summe Ausgaben	74.300	72.300	60.316,14		
	(-) Zuschuss / (+) Überschuss	-34.800	-32.800	-21.912,19		
81502 WASSERVERSORGUNG SALENWANG						
11000	Entgelte für Wasserlieferung einschl. Grundgebühren und Zählermieten	9.000	9.000	9.271,10	-	
15900	Umsatzsteuer aus Beiträgen und ähnlichen Entgelten, die im Vermögenshaushalt nachgewiesen sind	100	100	103,59	-	
15910	Umsatzsteuer-Rückvergütung durch das Finanzamt	100	100	16,02	-	
	Summe Einnahmen	9.200	9.200	9.390,71		
41400	Entgelte für tariflich Beschäftigte	700	700	759,00	-	1 10
51000	Unterhaltung des sonstigen unbeweglichen Vermögens (Tiefbrunnen der Wasserversorgung und dgl.)	500	500	2.454,91	-	1 82
54000	Bewirtschaftung der Grundstücke (Nutzungsentschädigung)	200	200	194,27	-	1 82
56000	Besondere Aufwendungen für Bedienstete (Arbeits- und Schutzkleidung, Aus-/Fortbildung und dgl.)	100	100	0,00	-	1 82
63400	Energieverbrauch für Betriebszwecke	600	600	429,66	-	1 82
64100	Umsatzsteuer (Zahllast) an das Finanzamt	500	500	109,35	-	1 82
64200	Umsatzsteuer an Lieferanten (soweit als Vorsteuer abziehbar)	600	600	960,10	-	1 82
65200	Post- und Fernmeldegebühren	100	100	3,06	-	1 82
65500	Sachverständigen-, Gerichts- und ähnliche Kosten (Physik. u. Chem. Wasseruntersuchungen)	1.000	1.500	765,30	-	1 82
67200	Erstattung v. Ausgaben des Verwaltungshaushalts - Pauschale lt. Kooperationsvertrag z. Wasserversorgung	1.500	1.500	1.399,92	-	1 82
67900	Innere Verrechnungen	600	600	527,51	-	1 82
68000	Abschreibungen	400	400	386,41	-	1 82
68500	Verzinsung des Anlagekapitals	200	200	110,46	-	1 82
	Summe Ausgaben	7.000	7.500	8.099,95		
	Summe Einnahmen	9.200	9.200	9.390,71		
	Summe Ausgaben	7.000	7.500	8.099,95		
	(-) Zuschuss / (+) Überschuss	2.200	1.700	1.290,76		

Haushaltsplan Verwaltungshaushalt 2020 (in EUR)

Hhst.	Bezeichnung	Haushaltsansatz 2020	Haushaltsansatz 2019	R.-ergebnis 2018	AMT	HV
81503	WASSERVERSORGUNG BLOECKTACH					
11000	Entgelte für Wasserlieferung einschl. Grundgebühren und Zählermieten	14.000	14.000	14.459,41	-	
15000	Sonstige Verwaltungs- und Betriebseinnahmen (Ersatz aus Schadensfällen)	0	0	885,16	-	
15900	Umsatzsteuer aus Beiträgen und ähnlichen Entgelten, die im Vermögenshaushalt nachgewiesen sind	150.000	100	0,00	-	
15910	Umsatzsteuer-Rückvergütung durch das Finanzamt	3.000	3.000	684,21	-	
	Summe Einnahmen	167.000	17.100	16.028,78		
41400	Entgelte für tariflich Beschäftigte	3.000	3.000	2.921,45	-	1 10
51000	Unterhaltung des sonstigen unbeweglichen Vermögens (Tiefbrunnen der Wasserversorgung und dgl.)	3.000	13.000	12.998,73	-	1 83
52000	Geräte, Ausstattungs- und Ausrüstungsgegenstände, sonstige Gebrauchsgegenstände	100	100	299,00	-	1 83
54000	Bewirtschaftung der Grundstücke, baulichen Anlagen usw.	2.000	2.000	1.115,50	-	1 83
56000	Besondere Aufwendungen für Bedienstete (Arbeits- und Schutzkleidung, Aus-/Fortbildung und dgl.)	100	100	0,00	-	1 83
63400	Energieverbrauch für Betriebszwecke	2.500	2.500	2.269,44	-	1 83
64100	Umsatzsteuer (Zahllast) an das Finanzamt	500	500	46,06	-	1 83
64200	Umsatzsteuer an Lieferanten (soweit als Vorsteuer abziehbar)	160.000	1.500	3.394,78	-	1 83
64300	Versicherungen, Schadensfälle (Haftpflichtv., Vermög.Schäden, Unfallversicherung und dgl., Leistungen f. Schadensfälle)	100	100	0,00	-	1 83
65200	Post- und Fernmeldegebühren	100	100	0,00	-	1 82
65500	Sachverständigen-, Gerichts- und ähnliche Kosten (Physik. u. Chem. Wasseruntersuchungen)	1.600	1.600	956,22	-	1 83
67200	Erstattung v. Ausgaben des Verwaltungshaushalts - Pauschale lt. Kooperationsvertrag z. Wasserversorgung	1.500	1.500	1.399,99	-	1 81
67900	Innere Verrechnungen	1.400	900	829,49	-	1 83
68000	Abschreibungen	2.000	2.000	1.922,26	-	1 83
68500	Verzinsung des Anlagekapitals	500	500	463,54	-	1 83
	Summe Ausgaben	178.400	29.400	28.616,46		
	Summe Einnahmen	167.000	17.100	16.028,78		
	Summe Ausgaben	178.400	29.400	28.616,46		
	(-) Zuschuss / (+) Überschuss	-11.400	-12.300	-12.587,68		

Haushaltsplan Verwaltungshaushalt 2020 (in EUR)

Hhst.	Bezeichnung	Haushaltsansatz 2020	Haushaltsansatz 2019	R.-ergebnis 2018	AMT	HV
85	Forstwirtschaftliche Unternehmen					
85500	FORTSTWIRTSCHAFTLICHE UNTERNEHMEN					
13000	Einnahmen aus Verkauf (forstwirtschaftliche Erzeugnissen u. bewegl. Sachen, die nicht als Vermögen erfasst waren)	6.000	6.000	14.685,76	-	
17300	Zuweisungen u. Zuschüsse für lfd. Zwecke v. Zweckverbänden	100	100	90,17	-	
	Summe Einnahmen	6.100	6.100	14.775,93		
51000	Unterhaltung des sonstigen unbeweglichen Vermögens (Holzfuhrwege, Forstkulturen und dgl.)	2.000	2.000	776,05	-	
52000	Geräte, Ausstattungs- und Ausrüstungsgegenstände, sonstige Gebrauchsgegenstände	300	300	0,00	-	
64300	Versicherungen, Schadensfälle (Haftpflicht-, Unfall-, Vermögensschadenversicherung, Leistungen f. Schadensfälle)	300	300	343,26	-	
65500	Sachverständigen-, Gerichts- und ähnliche Kosten	500	500	529,84	-	
66100	Mitgliedsbeiträge an Verbände, Vereine und dgl.	100	100	90,60	-	
	Summe Ausgaben	3.200	3.200	1.739,75		
	Summe Einnahmen	6.100	6.100	14.775,93		
	Summe Ausgaben	3.200	3.200	1.739,75		
	(-) Zuschuss / (+) Überschuss	2.900	2.900	13.036,18		
87	Sonstige wirtschaftliche Unternehmen					
87000	SONSTIGE WIRTSCHAFTLICHE UNTERNEHMEN					
21000	Anteile am Bilanzgewinn der Raiffeisenbank (Dividendengutschrift)	100	100	10,11	-	
	Summe Einnahmen	100	100	10,11		
	Summe Einnahmen	100	100	10,11		
	keine Ausgaben	0	0	0,00		
	(-) Zuschuss / (+) Überschuss	100	100	10,11		

Haushaltsplan Verwaltungshaushalt 2020 (in EUR)

Hhst.	Bezeichnung	Haushaltsansatz 2020	Haushaltsansatz 2019	R.-ergebnis 2018	AMT	HV
88	Allgemeines Grundvermögen					
88000	ALLGEMEINES GRUNDVERMOEGEN					
14000	Mieteinnahmen aus Wohnungen	1.500	1.500	1.440,00	-	
14100	Sonstige Verwaltungs- und Betriebseinnahmen (Ersätze f. Strom-, Heizkosten u.ä.)	100	100	80,67	-	
15000	Sonstige Verwaltungs- und Betriebseinnahmen (Ersätze f. Stromk., Heizmat., Zahlg. f. Schadensf., verm. Einn.)	0	0	710,00	-	
	Summe Einnahmen	1.600	1.600	2.230,67		
52000	Geräte, Ausstattungs- und Ausrüstungsgegenstände, sonstige Gebrauchsgegenstände	300	300	0,00	-	
54000	Bewirtschaftung d. Grundstücke und baulichen Anlagen	200	200	114,18	-	
64000	Steuern, Versicherungen, Schadensfälle (Grundsteuer und dgl.)	400	400	129,83	-	
	Summe Ausgaben	900	900	244,01		
	Summe Einnahmen	1.600	1.600	2.230,67		
	Summe Ausgaben	900	900	244,01		
	(-) Zuschuss / (+) Überschuss	700	700	1.986,66		
88100	ALLGEMEINES GRUNDVERMOEGEN					
14000	Pachteinnahmen aus unbebauten Grundstücken	3.700	3.200	3.205,02	-	
	Summe Einnahmen	3.700	3.200	3.205,02		
64000	Steuern, Versicherungen (Beitrag landw. Berufsgen., Grundsteuer -A- und dgl.)	400	400	322,76	-	
	Summe Ausgaben	400	400	322,76		
	Summe Einnahmen	3.700	3.200	3.205,02		
	Summe Ausgaben	400	400	322,76		
	(-) Zuschuss / (+) Überschuss	3.300	2.800	2.882,26		

Haushaltsplan Verwaltungshaushalt 2020 (in EUR)

Hhst.	Bezeichnung	Haushaltsansatz 2020	Haushaltsansatz 2019	R.-ergebnis 2018	AMT	HV
9	Allgemeine Finanzwirtschaft					
90	Steuern, allgemeine Zuweisungen und allgemeine Umlagen					
90000	STEUERN, ALLGEMEINE ZUWEISUNGEN UND ALLGEMEINE UMLAGEN					
00000	Grundsteuer -A- (land- u. forstwirtschaftliche Betriebe)	43.000	42.000	46.609,08	-	
00100	Grundsteuer -B- (sonstige Grundstücke)	123.000	120.000	129.335,75	-	
00300	Gewerbsteuer	207.000	262.000	270.993,91	-	
01000	Gemeindeanteil a.d. Einkommensteuer (Anteil an Lohn- und Einkommensteuer einschl. des Zinsabschlages n.d. GFRG)	980.000	969.000	920.395,00	-	
01200	Gemeindeanteil am Aufkommen der Umsatzsteuer (Wegfall der Gew-Kapitalsteuer ab 1998)	25.000	24.500	25.258,00	-	
02200	Hundesteuer	3.000	2.900	2.977,00	-	
04100	Schlüsselzuweisungen vom Land (Förderungsbeiträge n. Art.2 FAG)	470.000	439.000	431.520,00	-	
06100	Allgemeine Zuweisungen - Familienleistungsausgleich (Einkommensteuerersatz n. Art. 1 b FAG)	72.000	67.000	69.147,00	-	
06160	Sonst. Allgemeine Zuweisungen vom Land (Kommunalanteil am Grunderwerbsteueraufkommen)	10.000	10.000	5.729,67	-	
	Summe Einnahmen	1.933.000	1.936.400	1.901.965,41		
81000	Gewerbsteuerumlage nach dem Gemeindefinanzreformgesetz	25.000	56.000	69.140,00	-	
83200	Allgemeine Umlagen an den Landkreis - Kreisumlage-	680.000	680.000	615.307,00	-	
83300	Allgemeine Umlagen an die Verwaltungsgemeinschaft	176.000	149.000	159.367,00	-	
	Summe Ausgaben	881.000	885.000	843.814,00		
	Summe Einnahmen	1.933.000	1.936.400	1.901.965,41		
	Summe Ausgaben	881.000	885.000	843.814,00		
	(-) Zuschuss / (+) Überschuss	1.052.000	1.051.400	1.058.151,41		

Haushaltsplan Verwaltungshaushalt 2020 (in EUR)

Hhst.	Bezeichnung	Haushaltsansatz 2020	Haushaltsansatz 2019	R.-ergebnis 2018	AMT	HV
91	Sonstige allgemeine Finanzwirtschaft					
91000	SONSTIGE ALLGEMEINE FINANZ- WIRTSCHAFT					
17800	Erbschaft - Haller -	950.000	0	0,00	-	
20600	Zinseinnahmen aus Geldanlagen und Kontokorrentverkehr aus sonstigen öffentlichen Sonderrechnungen (u.a. Sparkassen)	100	100	0,00	-	
20700	Zinseinnahmen aus Geldanlagen und Kontokorrentverkehr bei privaten Unternehmen/Kreditanstalten (Raiffeisenbank)	300	300	27,51	-	
27000	Kalkulatorische Einnahmen (§ 12 KommHV) Abschreibungen	25.000	25.000	24.076,42	-	
27500	Kalkulatorische Einnahmen (§ 12 KommHV) Verzinsung des Anlagekapitals	8.000	8.000	7.596,06	-	
	Summe Einnahmen	983.400	33.400	31.699,99		
47000	Deckungsreserve für Personalausgaben gem. § 11 KommHV	3.000	3.000	0,00	-	1 10
80600	Zinsausgaben für Kredite und Kontokorrentverkehr bei sonstigen öffentlichen Sonderrechnungen (u.a. Sparkassen)	14.700	14.700	14.001,12	-	
80700	Zinsausgaben für Kredite und Kontokorrentverkehr bei privaten Unternehmen/Kreditanstalten (Raiffeisenbank)	4.100	4.100	2.587,76	-	
85000	Allgemeine Deckungsreserve gemäss § 11 KommHV	2.500	2.500	0,00	-	
86000	Zuführung zum Vermögenshaushalt (Einnahme: 91.300 im Verm.HH)	1.357.000	425.800	494.963,71	-	
	Summe Ausgaben	1.381.300	450.100	511.552,59		
	Summe Einnahmen	983.400	33.400	31.699,99		
	Summe Ausgaben	1.381.300	450.100	511.552,59		
	(-) Zuschuss / (+) Überschuss	-397.900	-416.700	-479.852,60		

Vermögenshaushalt

Haushaltsplan Vermögenshaushalt (in EUR)

HHst.	Bezeichnung	Ansatz 2020	V.-Erm. 2020	Ansatz 2019	R.-ergebnis 2018
0	Allgemeine Verwaltung				
06	Einrichtung für die gesamte Verwaltung				
06000	EINRICHTUNGEN FUER DIE GESAMTE VERWALTUNG				
93500	Erwerb von bewegl. Sachen des Anlagevermögens	0	0	2.000	0,00
	Summe Ausgaben	0	0	2.000	0,00
	keine Einnahmen	0	0	0	0,00
	Summe Ausgaben	0	0	2.000	0,00
	(-) Zuschuss / (+) Überschuss	0	0	-2.000	0,00

HHst.	Invest. / Förderungen		Ausgabenbedarf aus Verpflichtungsermächtigungen					Amt	HV
	insgesamt	bereitgest.	gesamt	2021	2022	2023	2024		
06000									
93500	0	0	0	0	0	0	0	0	-
	-	-	0	0	0	0	0	0	0
	-	-	0	0	0	0	0	0	0
	-	-	0	0	0	0	0	0	0
	-	-	0	0	0	0	0	0	0

Haushaltsplan Vermögenshaushalt (in EUR)

HHst.	Bezeichnung	Ansatz 2020	V.-Erm. 2020	Ansatz 2019	R.-ergebnis 2018
1	Öffentliche Sicherheit und Ordnung				
13	Brandschutz				
13000	BRANDSCHUTZ				
36100	Zuweisungen und Zuschüsse für Investitionen u. Investitionsförderungsmaßnahmen vom Land	0	0	15.000	0,00
36200	Zuweisungen und Zuschüsse für Investitionen u. Investitionsförderungsmaßnahmen v. Gemeinden/Gemeindeverbänden	3.000	0	0	0,00
	Summe Einnahmen	3.000	0	15.000	0,00
93500	Erwerb von beweglichen Sachen des Anlagevermögens, Geräte und Ausrüstungsgegenstände	0	0	3.000	56.574,22
94000	Hochbaumassnahmen Erweiterungs-, Neu-, Um- und Ausbauten (einschl. Nebenkosten)	0	0	6.500	0,00
95300	Tiefbaumassnahmen, sonst. Baumassnahmen einschl. Herstellungsbeiträge, Hausanschlusskosten	3.000	0	6.000	2.000,00
	Summe Ausgaben	3.000	0	15.500	58.574,22
	Summe Einnahmen	3.000	0	15.000	0,00
	Summe Ausgaben	3.000	0	15.500	58.574,22
	(-) Zuschuss / (+) Überschuss	0	0	-500	-58.574,22
13001	BRANDSCHUTZ				
36100	Zuweisungen für Investitionen und Investitionsförderungsmaßnahmen vom Land	0	0	0	5.853,44
	Summe Einnahmen	0	0	0	5.853,44
93500	Erwerb von beweglichen Sachen des Anlagevermögens	0	0	0	559,36
	Summe Ausgaben	0	0	0	559,36
	Summe Einnahmen	0	0	0	5.853,44
	Summe Ausgaben	0	0	0	559,36
	(-) Zuschuss / (+) Überschuss	0	0	0	5.294,08

HHst.	Invest. / Förderungen		Ausgabenbedarf aus Verpflichtungsermächtigungen					Amt	HV
	insgesamt	bereitgest.	gesamt	2021	2022	2023	2024		
13000									
36100	0	0	0	0	0	0	0	0	-
36200	0	0	0	0	0	0	0	0	-
	-	-	0	0	0	0	0	0	0
93500	0	0	0	0	0	0	0	0	-
94000	0	0	0	0	0	0	0	0	-
95300	0	0	0	0	0	0	0	0	-
	-	-	0	0	0	0	0	0	0
	-	-	0	0	0	0	0	0	0
	-	-	0	0	0	0	0	0	0
	-	-	0	0	0	0	0	0	0
13001									
36100	0	0	0	0	0	0	0	0	-
	-	-	0	0	0	0	0	0	0
93500	0	0	0	0	0	0	0	0	-
	-	-	0	0	0	0	0	0	0
	-	-	0	0	0	0	0	0	0
	-	-	0	0	0	0	0	0	0
	-	-	0	0	0	0	0	0	0

Haushaltsplan Vermögenshaushalt (in EUR)

HHst.	Bezeichnung	Ansatz 2020	V.-Erm. 2020	Ansatz 2019	R.-ergebnis 2018
2	Schulen				
21	Grund- und Mittelschulen				
21100	GRUNDSCHULEN				
95300	Tiefbaumassnahmen einschl. Hausanschlusskosten und Herstellungsbeiträge	40.000	0	5.000	0,00
	Summe Ausgaben	40.000	0	5.000	0,00
	keine Einnahmen	0	0	0	0,00
	Summe Ausgaben	40.000	0	5.000	0,00
	(-) Zuschuss / (+) Überschuss	-40.000	0	-5.000	0,00

HHst.	Invest. / Förderungen		Ausgabenbedarf aus Verpflichtungsermächtigungen					Amt	HV
	insgesamt	bereitgest.	gesamt	2021	2022	2023	2024		
21100									
95300	0	0	0	0	0	0	0	0	-
	-	-	0	0	0	0	0	0	0
	-	-	0	0	0	0	0	0	0
	-	-	0	0	0	0	0	0	0
	-	-	0	0	0	0	0	0	0

Haushaltsplan Vermögenshaushalt (in EUR)

HHst.	Bezeichnung	Ansatz 2020	V.-Erm. 2020	Ansatz 2019	R.-ergebnis 2018
4	Soziale Sicherung				
46	Einrichtungen der Jugendhilfe				
46400	TAGESEINRICHTUNGEN FUER KINDER				
93500	Erwerb von beweglichen Sachen des Anlagevermögens	3.000	0	13.000	0,00
94000	Hochbaumassnahmen Erweiterungs-, Neu-, Um- und Ausbauten einschl. Nebenkosten	0	0	2.500	0,00
95300	Tiefbaumassnahmen einschl. Hausanschlusskosten und Herstellungsbeiträge	0	0	0	0,00
	Summe Ausgaben	3.000	0	15.500	0,00
	keine Einnahmen	0	0	0	0,00
	Summe Ausgaben	3.000	0	15.500	0,00
	(-) Zuschuss / (+) Überschuss	-3.000	0	-15.500	0,00
46401	EINRICHTUNGEN FÜR KINDER				
94000	Hochbaumassnahmen Erweiterungs-, Neu-, Um- und Ausbauten einschl. Nebenkosten	50.000	0	150.000	0,00
	Summe Ausgaben	50.000	0	150.000	0,00
	keine Einnahmen	0	0	0	0,00
	Summe Ausgaben	50.000	0	150.000	0,00
	(-) Zuschuss / (+) Überschuss	-50.000	0	-150.000	0,00

HHst.	Invest. / Förderungen		Ausgabenbedarf aus Verpflichtungsermächtigungen					Amt	HV
	insgesamt	bereitgest.	gesamt	2021	2022	2023	2024		
46400									
93500	0	0	0	0	0	0	0	0	-
94000	0	0	0	0	0	0	0	0	-
95300	0	0	0	0	0	0	0	0	-
	-	-	0	0	0	0	0	0	0
	-	-	0	0	0	0	0	0	0
	-	-	0	0	0	0	0	0	0
	-	-	0	0	0	0	0	0	0
46401									
94000	0	0	0	0	0	0	0	0	-
	-	-	0	0	0	0	0	0	0
	-	-	0	0	0	0	0	0	0
	-	-	0	0	0	0	0	0	0
	-	-	0	0	0	0	0	0	0

Haushaltsplan Vermögenshaushalt (in EUR)

HHst.	Bezeichnung	Ansatz 2020	V.-Erm. 2020	Ansatz 2019	R.-ergebnis 2018
5	Gesundheit, Erholung, Sport				
56	Eigene Sportstätten				
56000	EIGENE SPORTSTAETTEN				
93500	Erwerb von beweglichen Sachen des Anlagevermögens	7.000	0	2.300	0,00
94000	Hochbaumassnahmen, Erweiterungs-, Neu-, Um- und Ausbauten einschl.Nebenkosten	45.000	0	80.000	0,00
98700	Zuweisungen und Zuschüsse für Investitionen an übrige Bereiche (Sportverein)	0	0	7.000	0,00
	Summe Ausgaben	52.000	0	89.300	0,00
	keine Einnahmen	0	0	0	0,00
	Summe Ausgaben	52.000	0	89.300	0,00
	(-) Zuschuss / (+) Überschuss	-52.000	0	-89.300	0,00

HHst.	Invest. / Förderungen		Ausgabenbedarf aus Verpflichtungsermächtigungen					Amt	HV
	insgesamt	bereitgest.	gesamt	2021	2022	2023	2024		
56000									
93500	0	0	0	0	0	0	0	0	-
94000	0	0	0	0	0	0	0	0	-
98700	0	0	0	0	0	0	0	0	-
	-	-	0	0	0	0	0	0	0
	-	-	0	0	0	0	0	0	0
	-	-	0	0	0	0	0	0	0
	-	-	0	0	0	0	0	0	0

Haushaltsplan Vermögenshaushalt (in EUR)

HHst.	Bezeichnung	Ansatz 2020	V.-Erm. 2020	Ansatz 2019	R.-ergebnis 2018
6	Bau- und Wohnungswesen Verkehr				
61	Städtebauliche Planung, Städtebauförderung				
61000	STAEDTEBAUL. PLANUNG, STAEDTE- BAUFOERDERUNG, VERMESSUNG				
98600	Zuweisungen und Zuschüsse für Investitionen u. Investitionsförderungsmaßnahmen an Planungsbüro (Erstellung Landschafts- u. Flächennutzungsplan)	35.000	0	50.000	46.920,90
	Summe Ausgaben	35.000	0	50.000	46.920,90
	keine Einnahmen	0	0	0	0,00
	Summe Ausgaben	35.000	0	50.000	46.920,90
	(-) Zuschuss / (+) Überschuss	-35.000	0	-50.000	-46.920,90

HHst.	Invest. / Förderungen		Ausgabenbedarf aus Verpflichtungsermächtigungen					Amt	HV
	insgesamt	bereitgest.	gesamt	2021	2022	2023	2024		
61000									
98600	0	0	0	0	0	0	0	0	-
	-	-	0	0	0	0	0	0	0
	-	-	0	0	0	0	0	0	0
	-	-	0	0	0	0	0	0	0
	-	-	0	0	0	0	0	0	0

Haushaltsplan Vermögenshaushalt (in EUR)

HHst.	Bezeichnung	Ansatz 2020	V.-Erm. 2020	Ansatz 2019	R.-ergebnis 2018
63	Gemeindestrassen, Wege, Brücken				
63000	GEMEINDESTRASSEN, WEGE, BRUECKEN				
93500	Erwerb von beweglichen Sachen des Anlagevermögens (Geräte, Maschinen, Fahrzeuge)	13.000	0	13.000	10.969,81
94000	Hochbaumassnahmen, Erweiterungs-, Neu-, Um- und Ausbauten einschl. Nebenkosten	0	0	3.000	2.015,83
95000	Tiefbaumassnahmen und andere Baumassnahmen einschl. Nebenkosten	50.000	0	8.000	0,00
	Summe Ausgaben	63.000	0	24.000	12.985,64
	keine Einnahmen	0	0	0	0,00
	Summe Ausgaben	63.000	0	24.000	12.985,64
	(-) Zuschuss / (+) Überschuss	-63.000	0	-24.000	-12.985,64
63003	FUSSWEG-/RADWEGEBAU				
95000	Tiefbaumassnahmen und andere Baumassnahmen einschl. Nebenkosten	0	0	0	0,00
	Summe Ausgaben	0	0	0	0,00
	keine Einnahmen	0	0	0	0,00
	Summe Ausgaben	0	0	0	0,00
	(-) Zuschuss / (+) Überschuss	0	0	0	0,00
63004	ORTSVERBINDUNGSSTRASSEN				
95000	Tiefbaumassnahmen und andere Baumassnahmen einschl. Nebenkosten	0	0	5.000	0,00
	Summe Ausgaben	0	0	5.000	0,00
	keine Einnahmen	0	0	0	0,00
	Summe Ausgaben	0	0	5.000	0,00
	(-) Zuschuss / (+) Überschuss	0	0	-5.000	0,00
63011	BLOECKTACH ORTSSTRASSEN				
36100	Zuweisungen u. Zuschüsse f. Investitionen u. Investitionsförderungsmaßnahmen vom Land (FAG-Zuweisungen)	25.000	0	25.000	0,00
	Summe Einnahmen	25.000	0	25.000	0,00
	Summe Einnahmen	25.000	0	25.000	0,00
	keine Ausgaben	0	0	0	0,00
	(-) Zuschuss / (+) Überschuss	25.000	0	25.000	0,00
63018	BLOECKTACH Schwarzenburgstraße				
95000	Tiefbaumassnahmen und andere Baumassnahmen einschl. Nebenkosten	17.000	0	37.000	0,00
	Summe Ausgaben	17.000	0	37.000	0,00
	keine Einnahmen	0	0	0	0,00
	Summe Ausgaben	17.000	0	37.000	0,00
	(-) Zuschuss / (+) Überschuss	-17.000	0	-37.000	0,00
63021	BAUGEBIET "SCHULWEG"				
95000	Tiefbaumassnahmen und andere Baumassnahmen einschl. Nebenkosten	0	0	0	16.125,62
	Summe Ausgaben	0	0	0	16.125,62
	keine Einnahmen	0	0	0	0,00
	Summe Ausgaben	0	0	0	16.125,62
	(-) Zuschuss / (+) Überschuss	0	0	0	-16.125,62

HHSt.	Invest. / Förderungen		Ausgabenbedarf aus Verpflichtungsermächtigungen					Amt	HV
	insgesamt	bereitgest.	gesamt	2021	2022	2023	2024		
63000									
93500	0	0	0	0	0	0	0	0	-
94000	0	0	0	0	0	0	0	0	-
95000	0	0	0	0	0	0	0	0	-
	-	-	0	0	0	0	0	0	0
	-	-	0	0	0	0	0	0	0
	-	-	0	0	0	0	0	0	0
	-	-	0	0	0	0	0	0	0
63003									
95000	0	0	0	0	0	0	0	0	-
	-	-	0	0	0	0	0	0	0
	-	-	0	0	0	0	0	0	0
	-	-	0	0	0	0	0	0	0
	-	-	0	0	0	0	0	0	0
63004									
95000	0	0	0	0	0	0	0	0	-
	-	-	0	0	0	0	0	0	0
	-	-	0	0	0	0	0	0	0
	-	-	0	0	0	0	0	0	0
	-	-	0	0	0	0	0	0	0
63011									
36100	0	0	0	0	0	0	0	0	-
	-	-	0	0	0	0	0	0	0
	-	-	0	0	0	0	0	0	0
	-	-	0	0	0	0	0	0	0
	-	-	0	0	0	0	0	0	0
63018									
95000	0	0	0	0	0	0	0	0	-
	-	-	0	0	0	0	0	0	0
	-	-	0	0	0	0	0	0	0
	-	-	0	0	0	0	0	0	0
	-	-	0	0	0	0	0	0	0
63021									
95000	0	0	0	0	0	0	0	0	-
	-	-	0	0	0	0	0	0	0
	-	-	0	0	0	0	0	0	0
	-	-	0	0	0	0	0	0	0
	-	-	0	0	0	0	0	0	0

Haushaltsplan Vermögenshaushalt (in EUR)

HHst.	Bezeichnung	Ansatz 2020	V.-Erm. 2020	Ansatz 2019	R.-ergebnis 2018
67	Strassenbeleuchtung und Strassenreinigung				
67000	STRASSENBELEUCHTUNG				
96000	Betriebsanlagen und sonstige technische Anlagen einschl.Nebenkosten	15.000	0	20.000	0,00
	Summe Ausgaben	15.000	0	20.000	0,00
	keine Einnahmen	0	0	0	0,00
	Summe Ausgaben	15.000	0	20.000	0,00
	(-) Zuschuss / (+) Überschuss	-15.000	0	-20.000	0,00
69	Wasserläufe, Wasserbau				
69000	WASSERLAEUFE WASSERBAU				
95000	Tiefbaumassnahmen und andere Baumassnahmen einschl. Nebenkosten	55.000	0	0	0,00
	Summe Ausgaben	55.000	0	0	0,00
	keine Einnahmen	0	0	0	0,00
	Summe Ausgaben	55.000	0	0	0,00
	(-) Zuschuss / (+) Überschuss	-55.000	0	0	0,00
69001	HOCHWASSERSCHUTZ (SALENWANG)				
95000	Tiefbaumassnahmen und andere Baumassnahmen einschl. Nebenkosten	0	0	10.000	401,63
	Summe Ausgaben	0	0	10.000	401,63
	keine Einnahmen	0	0	0	0,00
	Summe Ausgaben	0	0	10.000	401,63
	(-) Zuschuss / (+) Überschuss	0	0	-10.000	-401,63
69003	HOCHWASSERSCHUTZ (BLÖCKTACH)				
93200	Erwerb von Grundstücken	5.000	0	5.000	1.039,29
95000	Tiefbaumassnahmen und andere Baumassnahmen einschl. sonst. Nebenkosten	0	0	0	-4.927,08
	Summe Ausgaben	5.000	0	5.000	-3.887,79
	keine Einnahmen	0	0	0	0,00
	Summe Ausgaben	5.000	0	5.000	-3.887,79
	(-) Zuschuss / (+) Überschuss	-5.000	0	-5.000	3.887,79

HHst.	Invest. / Förderungen		Ausgabenbedarf aus Verpflichtungsermächtigungen					Amt	HV
	insgesamt	bereitgest.	gesamt	2021	2022	2023	2024		
67000									
96000	0	0	0	0	0	0	0	0	-
	-	-	0	0	0	0	0	0	0
	-	-	0	0	0	0	0	0	0
	-	-	0	0	0	0	0	0	0
	-	-	0	0	0	0	0	0	0
69000									
95000	0	0	0	0	0	0	0	0	-
	-	-	0	0	0	0	0	0	0
	-	-	0	0	0	0	0	0	0
	-	-	0	0	0	0	0	0	0
	-	-	0	0	0	0	0	0	0
69001									
95000	0	0	0	0	0	0	0	0	-
	-	-	0	0	0	0	0	0	0
	-	-	0	0	0	0	0	0	0
	-	-	0	0	0	0	0	0	0
	-	-	0	0	0	0	0	0	0
69003									
93200	0	0	0	0	0	0	0	0	-
95000	0	0	0	0	0	0	0	0	-
	-	-	0	0	0	0	0	0	0
	-	-	0	0	0	0	0	0	0
	-	-	0	0	0	0	0	0	0
	-	-	0	0	0	0	0	0	0

Haushaltsplan Vermögenshaushalt (in EUR)

HHst.	Bezeichnung	Ansatz 2020	V.-Erm. 2020	Ansatz 2019	R.-ergebnis 2018
7	Öffentliche Einrichtungen Wirtschaftsförderungen				
70	Abwasserbeseitigung				
70001	ABWASSERBESEITIGUNG				
35000	Beiträge und ähnl. Entgelte (Beiträge nach Art. 5 KAG zur Abwasserbeseitigungsanlage)	10.000	0	10.000	0,00
	Summe Einnahmen	10.000	0	10.000	0,00
	Summe Einnahmen	10.000	0	10.000	0,00
	keine Ausgaben	0	0	0	0,00
	(-) Zuschuss / (+) Überschuss	10.000	0	10.000	0,00
76	Kabelanlage, Umsetzer, Gemein- schaftsanlagen				
76000	SONSTIGE OEFFENTLICHE EINRICHTUNGEN				
93500	Erwerb vonbeweglichen Sachen des Anlagevermögens (Geschirrmobilanhänger)	0	0	5.000	0,00
	Summe Ausgaben	0	0	5.000	0,00
	keine Einnahmen	0	0	0	0,00
	Summe Ausgaben	0	0	5.000	0,00
	(-) Zuschuss / (+) Überschuss	0	0	-5.000	0,00
76201	Text bitte anpassen!				
93200	Erwerb von Grundstücken	520.000	0	0	0,00
	Summe Ausgaben	520.000	0	0	0,00
	keine Einnahmen	0	0	0	0,00
	Summe Ausgaben	520.000	0	0	0,00
	(-) Zuschuss / (+) Überschuss	-520.000	0	0	0,00
76401	GDE.HAUS "GRUENER BAUM"				
94000	Hochbaumassnahmen, Erweiterungs-, Neu-, Um- und Ausbaumassnahmen einschl. Nebenkosten	0	0	0	0,00
	Summe Ausgaben	0	0	0	0,00
	keine Einnahmen	0	0	0	0,00
	Summe Ausgaben	0	0	0	0,00
	(-) Zuschuss / (+) Überschuss	0	0	0	0,00
76402	VEREINSHAUS "ALTE SCHULE"				
94000	Hochbaumassnahmen, Erweiterungs-, Neu-, Um- und Ausbaumassnahmen einschl. Nebenkosten	0	0	0	0,00
	Summe Ausgaben	0	0	0	0,00
	keine Einnahmen	0	0	0	0,00
	Summe Ausgaben	0	0	0	0,00
	(-) Zuschuss / (+) Überschuss	0	0	0	0,00

HHst.	Invest. / Förderungen		Ausgabenbedarf aus Verpflichtungsermächtigungen					Amt	HV
	insgesamt	bereitgest.	gesamt	2021	2022	2023	2024		
70001									
35000	0	0	0	0	0	0	0	0	-
	-	-	0	0	0	0	0	0	0
	-	-	0	0	0	0	0	0	0
	-	-	0	0	0	0	0	0	0
	-	-	0	0	0	0	0	0	0
76000									
93500	0	0	0	0	0	0	0	0	-
	-	-	0	0	0	0	0	0	0
	-	-	0	0	0	0	0	0	0
	-	-	0	0	0	0	0	0	0
	-	-	0	0	0	0	0	0	0
76201									
93200	0	0	0	0	0	0	0	0	-
	-	-	0	0	0	0	0	0	0
	-	-	0	0	0	0	0	0	0
	-	-	0	0	0	0	0	0	0
	-	-	0	0	0	0	0	0	0
76401									
94000	0	0	0	0	0	0	0	0	-
	-	-	0	0	0	0	0	0	0
	-	-	0	0	0	0	0	0	0
	-	-	0	0	0	0	0	0	0
	-	-	0	0	0	0	0	0	0
76402									
94000	0	0	0	0	0	0	0	0	-
	-	-	0	0	0	0	0	0	0
	-	-	0	0	0	0	0	0	0
	-	-	0	0	0	0	0	0	0
	-	-	0	0	0	0	0	0	0

Haushaltsplan Vermögenshaushalt (in EUR)

HHst.	Bezeichnung	Ansatz 2020	V.-Erm. 2020	Ansatz 2019	R.-ergebnis 2018
78	Förderung der Land- und Forstwirtschaft				
78000	FOERDERUNG DER LAND- UND FORSTWIRTSCHAFT				
35000	Beiträge und ähnliche Entgelte, Erschliessungsbeiträge	0	0	0	4.511,63
	Summe Einnahmen	0	0	0	4.511,63
	Summe Einnahmen	0	0	0	4.511,63
	keine Ausgaben	0	0	0	0,00
	(-) Zuschuss / (+) Überschuss	0	0	0	4.511,63
78001	MEDERSCHACH				
95000	Tiefbaumassnahmen und andere Baumassnahmen einschl. Nebenkosten	0	0	3.000	342,50
	Summe Ausgaben	0	0	3.000	342,50
	keine Einnahmen	0	0	0	0,00
	Summe Ausgaben	0	0	3.000	342,50
	(-) Zuschuss / (+) Überschuss	0	0	-3.000	-342,50

HHst.	Invest. / Förderungen		Ausgabenbedarf aus Verpflichtungsermächtigungen					Amt	HV
	insgesamt	bereitgest.	gesamt	2021	2022	2023	2024		
78000									
35000	0	0	0	0	0	0	0	0	-
	-	-	0	0	0	0	0	0	0
	-	-	0	0	0	0	0	0	0
	-	-	0	0	0	0	0	0	0
	-	-	0	0	0	0	0	0	0
78001									
95000	0	0	0	0	0	0	0	0	-
	-	-	0	0	0	0	0	0	0
	-	-	0	0	0	0	0	0	0
	-	-	0	0	0	0	0	0	0
	-	-	0	0	0	0	0	0	0

Haushaltsplan Vermögenshaushalt (in EUR)

HHst.	Bezeichnung	Ansatz 2020	V.-Erm. 2020	Ansatz 2019	R.-ergebnis 2018
8	Wirtschaftliche Unternehmen Allg. Grund- u. Sondervermögen				
81	Versorgungsunternehmen				
81000	VERSORGUNGSUNTERNEHMEN, ELEKTRIZITAETSVERSORGUNG				
96000	Photovoltaikanlage	0	0	15.000	0,00
	Summe Ausgaben	0	0	15.000	0,00
	keine Einnahmen	0	0	0	0,00
	Summe Ausgaben	0	0	15.000	0,00
	(-) Zuschuss / (+) Überschuss	0	0	-15.000	0,00
81501	WASSERVERSORGUNG FRIESENRIED				
35000	Beiträge u. ähnl. Entgelte (Beitrag n. Art.5 KAG zu Wasserversorgungsanlagen)	50.000	0	56.000	0,00
	Summe Einnahmen	50.000	0	56.000	0,00
95000	Tiefbaumassnahmen und andere Baumassnahmen einschliesslich Nebenkosten 19 % Umsatzsteuer	15.000	0	15.000	11.035,42
95100	Tiefbaumassnahmen und andere Baumassnahmen einschliesslich Nebenkosten 7 % Umsatzsteuer	1.000	0	2.000	0,00
96000	Betriebsanlagen (Einbau UV-Anlage)	3.500	0	0	0,00
	Summe Ausgaben	19.500	0	17.000	11.035,42
	Summe Einnahmen	50.000	0	56.000	0,00
	Summe Ausgaben	19.500	0	17.000	11.035,42
	(-) Zuschuss / (+) Überschuss	30.500	0	39.000	-11.035,42
81502	WASSERVERSORGUNG SALENWANG				
35000	Beiträge u. ähnl. Entgelte (Beitrag nach Art.5 KAG zu Wasserversorgungsanlagen)	0	0	1.200	1.479,88
	Summe Einnahmen	0	0	1.200	1.479,88
96000	Betriebsanlagen (Einbau UV-Anlage)	3.500	0	0	0,00
	Summe Ausgaben	3.500	0	0	0,00
	Summe Einnahmen	0	0	1.200	1.479,88
	Summe Ausgaben	3.500	0	0	0,00
	(-) Zuschuss / (+) Überschuss	-3.500	0	1.200	1.479,88
81503	WASSERVERSORGUNG BLOECKTACH				
35000	Beiträge u. ähnl. Entgelte (Erschliessungsbeitrag n. BauG, Beitrag nach Art.5 KAG zu Wasserversorgungsanlagen)	0	0	0	0,00
36100	Zuweisungen für Investitionen und Investitionsförderungsmaßnahmen vom Land	0	0	0	0,00
	Summe Einnahmen	0	0	0	0,00
93500	Erwerb von beweglichen Sachen des Anlagevermögens	3.500	0	1.400	0,00
94000	Hochbaumassnahmen - Bau eines Wasserhochbehälters (einschl. Nebenkosten) -	770.000	0	27.000	0,00
95000	Tiefbaumassnahmen und andere Baumassnahmen einschliesslich Nebenkosten	20.000	0	20.000	297,46
96000	Betriebsanlagen	27.500	0	0	0,00
	Summe Ausgaben	821.000	0	48.400	297,46
	Summe Einnahmen	0	0	0	0,00
	Summe Ausgaben	821.000	0	48.400	297,46
	(-) Zuschuss / (+) Überschuss	-821.000	0	-48.400	-297,46

HHSt.	Invest. / Förderungen		Ausgabenbedarf aus Verpflichtungsermächtigungen					Amt	HV
	insgesamt	bereitgest.	gesamt	2021	2022	2023	2024		
81000									
96000	0	0	0	0	0	0	0	0	-
	-	-	<u>0</u>	<u>0</u>	<u>0</u>	<u>0</u>	<u>0</u>	<u>0</u>	
	-	-	0	0	0	0	0	0	
	-	-	<u>0</u>	<u>0</u>	<u>0</u>	<u>0</u>	<u>0</u>	<u>0</u>	
	-	-	0	0	0	0	0	0	
81501									
35000	0	0	0	0	0	0	0	0	-
	-	-	<u>0</u>	<u>0</u>	<u>0</u>	<u>0</u>	<u>0</u>	<u>0</u>	
95000	0	0	0	0	0	0	0	0	-
95100	0	0	0	0	0	0	0	0	-
96000	0	0	0	0	0	0	0	0	-
	-	-	<u>0</u>	<u>0</u>	<u>0</u>	<u>0</u>	<u>0</u>	<u>0</u>	
	-	-	0	0	0	0	0	0	
	-	-	<u>0</u>	<u>0</u>	<u>0</u>	<u>0</u>	<u>0</u>	<u>0</u>	
	-	-	0	0	0	0	0	0	
81502									
35000	0	0	0	0	0	0	0	0	-
	-	-	<u>0</u>	<u>0</u>	<u>0</u>	<u>0</u>	<u>0</u>	<u>0</u>	
96000	0	0	0	0	0	0	0	0	-
	-	-	<u>0</u>	<u>0</u>	<u>0</u>	<u>0</u>	<u>0</u>	<u>0</u>	
	-	-	0	0	0	0	0	0	
	-	-	<u>0</u>	<u>0</u>	<u>0</u>	<u>0</u>	<u>0</u>	<u>0</u>	
	-	-	0	0	0	0	0	0	
81503									
35000	0	0	0	0	0	0	0	0	-
36100	0	0	0	0	0	0	0	0	-
	-	-	<u>0</u>	<u>0</u>	<u>0</u>	<u>0</u>	<u>0</u>	<u>0</u>	
93500	0	0	0	0	0	0	0	0	-
94000	0	0	0	0	0	0	0	0	-
95000	0	0	0	0	0	0	0	0	-
96000	0	0	0	0	0	0	0	0	-
	-	-	<u>0</u>	<u>0</u>	<u>0</u>	<u>0</u>	<u>0</u>	<u>0</u>	
	-	-	0	0	0	0	0	0	
	-	-	<u>0</u>	<u>0</u>	<u>0</u>	<u>0</u>	<u>0</u>	<u>0</u>	
	-	-	0	0	0	0	0	0	

Haushaltsplan Vermögenshaushalt (in EUR)

HHst.	Bezeichnung	Ansatz 2020	V.-Erm. 2020	Ansatz 2019	R.-ergebnis 2018
81700	KOMBINIERTE VERSORGUNGSUNTERNEHMEN -BREITBAND-				
35000	Beiträge und ähnliche Entgelte	0	0	0	1.200,00
36100	Zuweisungen für Investitionen und Investitionsförderungsmaßnahmen vom Land	10.000	0	10.000	30.128,00
	Summe Einnahmen	10.000	0	10.000	31.328,00
95000	Tiefbaumaßnahmen u. andere Baumaßnahmen einschl. Nebenkosten - Breitbandversorgung DSL -	10.000	0	10.000	40.785,00
	Summe Ausgaben	10.000	0	10.000	40.785,00
	Summe Einnahmen	10.000	0	10.000	31.328,00
	Summe Ausgaben	10.000	0	10.000	40.785,00
	(-) Zuschuss / (+) Überschuss	0	0	0	-9.457,00
88	Allgemeines Grundvermögen				
88000	ALLGEMEINES GRUNDVERMOEGEN				
34000	Einnahmen aus der Veräußerung v. Grundstücken, grundstücksgl. Rechten u. Anlagen, Abfind. f .Abtretungen	0	0	0	550,00
	Summe Einnahmen	0	0	0	550,00
93200	Erwerb von Grundstücken, grundstücksgleichen Rechten und Anlagen	0	0	0	3.309,70
94000	Hochbaumassnahmen Erweiterungs-, Neu-, Um- und Ausbauten einschl.Nebenkosten	0	0	0	76.233,67
	Summe Ausgaben	0	0	0	79.543,37
	Summe Einnahmen	0	0	0	550,00
	Summe Ausgaben	0	0	0	79.543,37
	(-) Zuschuss / (+) Überschuss	0	0	0	-78.993,37
88100	ALLGEMEINES GRUNDVERMOEGEN				
93200	Erwerb von landwirtschaftlichen Grundstücken, grundstücksgleichen Rechten und Anlagen	180.000	0	350.000	0,00
	Summe Ausgaben	180.000	0	350.000	0,00
	keine Einnahmen	0	0	0	0,00
	Summe Ausgaben	180.000	0	350.000	0,00
	(-) Zuschuss / (+) Überschuss	-180.000	0	-350.000	0,00

HHst.	Invest. / Förderungen		Ausgabenbedarf aus Verpflichtungsermächtigungen					Amt	HV
	insgesamt	bereitgest.	gesamt	2021	2022	2023	2024		
81700									
35000	0	0	0	0	0	0	0	0	-
36100	0	0	0	0	0	0	0	0	-
	-	-	0	0	0	0	0	0	0
95000	0	0	0	0	0	0	0	0	-
	-	-	0	0	0	0	0	0	0
	-	-	0	0	0	0	0	0	0
	-	-	0	0	0	0	0	0	0
	-	-	0	0	0	0	0	0	0
88000									
34000	0	0	0	0	0	0	0	0	-
	-	-	0	0	0	0	0	0	0
93200	0	0	0	0	0	0	0	0	-
94000	0	0	0	0	0	0	0	0	-
	-	-	0	0	0	0	0	0	0
	-	-	0	0	0	0	0	0	0
	-	-	0	0	0	0	0	0	0
	-	-	0	0	0	0	0	0	0
88100									
93200	0	0	0	0	0	0	0	0	-
	-	-	0	0	0	0	0	0	0
	-	-	0	0	0	0	0	0	0
	-	-	0	0	0	0	0	0	0
	-	-	0	0	0	0	0	0	0

Haushaltsplan Vermögenshaushalt (in EUR)

HHst.	Bezeichnung	Ansatz 2020	V.-Erm. 2020	Ansatz 2019	R.-ergebnis 2018
9	Allgemeine Finanzwirtschaft				
90	Steuern, allgemeine Zuweisungen und allgemeine Umlagen				
90000	STEUERN, ALLGEMEINE ZUWEISUNGEN UND ALLGEMEINE UMLAGEN				
36100	Zuweisungen und Zuschüsse für Investitionen und Investitionsförderungsmaßnahmen	126.000	0	126.000	126.500,00
	Summe Einnahmen	126.000	0	126.000	126.500,00
	Summe Einnahmen	126.000	0	126.000	126.500,00
	keine Ausgaben	0	0	0	0,00
	(-) Zuschuss / (+) Überschuss	126.000	0	126.000	126.500,00
91	Sonstige allgemeine Finanzwirtschaft				
91000	SONSTIGE ALLGEMEINE FINANZ- WIRTSCHAFT				
30000	Zuführung vom Verwaltungshaushalt	1.357.000	0	425.800	494.963,71
31000	Entnahme aus der Allgemeinen Rücklage	516.000	0	606.000	386.243,17
37760	Einnahme aus Krediten und inneren Darlehen von privaten Unternehmen/Kreditanstalten (Raiffeisenbank, Genossenschaftsbank)	0	0	0	0,00
	Summe Einnahmen	1.873.000	0	1.031.800	881.206,88
91000	Zuführung an allgemeine Rücklage	77.000	0	256.300	606.134,45
91100	Zuführung an Sonderrücklagen zum Ausgleich von Gebührenschwankungen und für Abschreibungen aus zuwendungsfinanziertem Vermögen)	0	0	0	0,05
97660	Ordentliche Tilgung von Krediten an sonstige öffentliche Sonderrechnungen (u.a. Sparkassen) bei sonstigen Maßnahmen	109.000	0	109.000	108.800,00
97760	Ordentliche Tilgung von Krediten an private Unternehmen/ Kreditanstalten (Genossenschaftsbank, Raiffeisenbank) bei sonstigen Maßnahmen	19.000	0	33.000	72.812,00
	Summe Ausgaben	205.000	0	398.300	787.746,50
	Summe Einnahmen	1.873.000	0	1.031.800	881.206,88
	Summe Ausgaben	205.000	0	398.300	787.746,50
	(-) Zuschuss / (+) Überschuss	1.668.000	0	633.500	93.460,38

HHst.	Invest. / Förderungen		Ausgabenbedarf aus Verpflichtungsermächtigungen					Amt	HV
	insgesamt	bereitgest.	gesamt	2021	2022	2023	2024		
90000									
36100	0	0	0	0	0	0	0	0	-
	-	-	0	0	0	0	0	0	0
	-	-	0	0	0	0	0	0	0
	-	-	0	0	0	0	0	0	0
	-	-	0	0	0	0	0	0	0
91000									
30000	0	0	0	0	0	0	0	0	-
31000	0	0	0	0	0	0	0	0	-
37760	0	0	0	0	0	0	0	0	-
	-	-	0	0	0	0	0	0	0
91000	0	0	0	0	0	0	0	0	-
91100	0	0	0	0	0	0	0	0	-
97660	0	0	0	0	0	0	0	0	-
97760	0	0	0	0	0	0	0	0	-
	-	-	0	0	0	0	0	0	0
	-	-	0	0	0	0	0	0	0
	-	-	0	0	0	0	0	0	0
	-	-	0	0	0	0	0	0	0

Finanzplan

Finanzplan für die Haushaltsjahre 2019 bis 2023 (in TEUR)

1. Einnahmen und Ausgaben nach Arten

Einnahme bzw. Ausgabeart	Grupp.-Nr.	Haushaltsjahre	
		2019	2020
Einnahmen des Verwaltungshaushalts			
Steuern, allgemeine Zuweisungen und Umlagen			
Grundsteuer A und B	000, 001	162	166
Gewerbesteuer nach Ertrag und Kapital (einschließlich Lohnsummensteuer)	003, 004	262	207
Gemeindeanteil an der Einkommenssteuer	01	994	1.005
Andere Steuern und steuerähnliche Einnahmen	02, 03	3	3
Steuern zusammen	00-03	1.420	1.381
Allgemeine Zuweisungen	04-06, 08	516	552
Allgemeine Umlagen	07	0	0
Steuern, Allgemeine Zuweisungen und Umlagen zusammen (Hauptgruppe 0)	0	1.936	1.933
Einnahmen aus Verwaltung und Betrieb			
Gebühren und ähnliche Entgelte, zweckgebundene Abgaben	10, 11, 12	233	228
Einnahmen aus Verkauf, Mieten, Pachten, sonstige Verwaltungs- und Betriebseinnahmen	13, 14, 15	61	217
Erstattungen von Ausgaben des Verwaltungshaushalts vom Bund, LAF, ERP-Sondervermögen vom Land	16, 17 160, 170 161, 171	0 340	0 360
von Gemeinden und Gemeindeverbänden und Zweckverbänden	162, 172, 163, 173	36	36
von sonstigen Bereichen	164-168, 169, 174-178	12	964
Einnahmen aus Verwaltung und Betrieb zusammen (Hauptgruppe 1)	1	681	1.805
Sonstige Finanzeinnahmen			
Zinseinnahmen	20	0	0
Schuldendiensthilfen	23	0	0
übrige Finanzeinnahmen	21, 22, 24-28	70	70
Sonstige Finanzeinnahmen zusammen (Hauptgruppe 2)	2	71	71
Einnahmen des Verwaltungshaushaltes zusammen (Hauptgruppen 0-2)	0-2	2.688	3.809

Grupp.-Nr.	Haushaltsjahre		
	2021	2022	2023
000, 001	169	169	169
003, 004	200	180	200
01	1.086	1.126	1.176
02, 03	3	3	3
00-03	1.458	1.478	1.548
04-06, 08	582	602	552
07	0	0	0
0	2.040	2.080	2.100
10, 11, 12	227	227	227
13, 14, 15	177	177	67
16, 17			
160, 170	0	0	0
161, 171	367	367	367
162,172, 163, 173	36	36	36
164-168, 169,174-178	12	12	12
1	819	819	709
20	0	0	0
23	0	0	0
21, 22, 24-28	70	70	70
2	71	71	71
0-2	2.929	2.969	2.880

Finanzplan für die Haushaltsjahre 2019 bis 2023 (in TEUR)

1. Einnahmen und Ausgaben nach Arten

Einnahme bzw. Ausgabeart	Grupp.-Nr.	Haushaltsjahre	
		2019	2020
Einnahmen des Vermögenshaushalts			
Zuführung vom Verwaltungshaushalt	30	426	1.357
Entnahmen aus Rücklagen	31	606	516
Rückflüsse von Darlehen und Kapitaleinlagen, Einnahmen aus Veräußerung von Beteiligungen und von Sachen des Anlagevermögens	32, 33, 34	0	0
Beiträge und ähnliche Entgelte	35	67	60
Zuweisungen und Zuschüsse für Investitionen und Investitionsförderungsmaßnahmen vom Bund, LAF, ERP-Sondervermögen vom Land	36		
	360	0	0
	361	176	161
von Gemeinden und Gemeindeverbänden und Zweckverbänden	362, 363	0	3
von sonstigen Bereichen	364-368	0	0
Einnahmen aus Krediten und inneren Darlehen vom Bund, LAF, ERP-Sondervermögen vom Land	37		
	370	0	0
	371	0	0
von Gemeinden und Gemeindeverbänden, Zweckverbänden und dgl.	372, 373	0	0
vom sonstigen öffentlichen Bereich und Kreditmarkt	374-378	0	0
innere Darlehen	379	0	0
Durchbuchung von Sollfehlbeträgen	392	0	0
Einnahmen des Vermögenshaushalts zusammen (Hauptgruppe 3)	3	1.275	2.097
Summe der Einnahmen (Hauptgruppen 0-3)		3.963	5.906
Ausgaben des Verwaltungshaushalts			
Personalausgaben	40-47	658	750
Sächlicher Verwaltungs- und Betriebsaufwand			
Sächlicher Verwaltungs- und Betriebsaufwand (ohne Gruppe 67 und 68)	50-66	457	577
Erstattung von Ausgaben des Verwaltungshaushalts	670 - 678	25	26
Innere Verrechnungen	679	10	10
Kalkulatorische Kosten	68	33	33
Sächlicher Verwaltungs- und Betriebsaufwand zusammen (Hauptgruppe 5/6)	5 und 6	525	646
Zuweisungen und Zuschüsse (nicht für Investitionen)			
Zuschüsse für laufende Zwecke an soziale und ähnliche Einrichtungen	70	5	10
Zuweisungen und sonstige Zuschüsse für laufende Zwecke, Schuldendiensthilfen an Bund, LAF, ERP-Sondervermögen an Land	71, 72		
	710, 720	0	0
	711, 721	1	1
an Gemeinden und Gemeindeverbände, Zweckverbände und dgl.	712, 713, 722, 723	167	142
an kommunale und sonstige öffentliche Sonderrechnungen	715, 716, 725, 726	0	0
an sonstige Bereiche	714, 717, 718, 724, 727, 728	1	1
Leistungen der Sozialhilfe und ähnliches	73-78	0	0
Zuweisungen und Zuschüsse zusammen (Hauptgruppe 7)	7	173	154

Grupp.-Nr.	Haushaltsjahre		
	2021	2022	2023
30	359	247	120
31	77	0	0
32, 33, 34	0	0	0
35	200	200	200
36			
360	0	0	0
361	506	536	856
362, 363	0	0	0
364-368	0	0	0
37			
370	0	0	0
371	0	0	0
372, 373	0	0	0
374-378	264	1.143	0
379	0	0	0
392	0	0	0
3	1.406	2.126	1.176
	4.335	5.095	4.056
40-47	753	757	761
50-66	555	480	361
670 - 678	21	21	21
679	10	10	10
68	33	33	33
5 und 6	620	545	426
70	5	5	5
71, 72			
710, 720	0	0	0
711, 721	1	1	1
712, 713, 722, 723	145	145	137
715, 716, 725, 726	0	0	0
714,717, 718,724, 727,728	1	1	1
73-78	0	0	0
7	151	151	143

Finanzplan für die Haushaltsjahre 2019 bis 2023 (in TEUR)

1. Einnahmen und Ausgaben nach Arten

Einnahme bzw. Ausgabeart	Grupp.-Nr.	Haushaltsjahre	
		2019	2020
Sonstige Finanzausgaben			
Zinsausgaben	80	19	19
Gewerbesteuerumlage	81	56	25
Allgemeine Zuweisungen und Umlagen	82, 83	829	856
Weitere Finanzausgaben, Deckungsreserve	84, 85	3	3
Zuführung zum Vermögenshaushalt	86	426	1.357
Sonstige Finanzausgaben zusammen (Hauptgruppe 8)	8	1.332	2.259
Ausgaben des Verwaltungshaushaltes zusammen (Hauptgruppe 4-8)	4-8	2.688	3.809
Ausgaben des Vermögenshaushalts			
Gewährung von Darlehen, Zuweisungen und Zuschüsse für Investitionen	92, 98		
an Bund, LAF, ERP-Sondervermögen	920, 980	0	0
an Land	921, 981	0	0
an Gemeinden und Gemeindeverbände, Zweckverbände und dgl.	922, 982, 923, 983	0	0
an sonstige Bereiche	924-928, 984-988	57	35
Vermögenserwerb	93		
Erwerb an Beteiligungen, Kapitaleinlagen	930	0	0
Erwerb von Grundstücken	932	355	705
Erwerb von beweglichen Sachen des Anlagevermögens	935	40	27
Baumaßnahmen	94, 95, 96	425	1.126
Investitionen und Investitionsfördermaßnahmen zusammen	92-96, 98	877	1.892
Zuführungen zum Verwaltungshaushalt	90	0	0
Zuführungen an Rücklagen	91	256	77
Tilgung von Krediten, Rückzahlung von inneren Darlehen	97		
an Bund, LAF, ERP-Sondervermögen	970	0	0
an Land	971	0	0
an Gemeinden und Gemeindeverbände, an Zweckverbände und dgl.	972, 973	0	0
an sonstigen öffentlichen Bereich und Kreditmarkt	974 - 978	142	128
Rückzahlung innerer Darlehen	979	0	0
Deckung von Sollfehlbeträgen	992	0	0
Übrige Ausgaben des Vermögenshaushalts	990, 991	0	0
Sonstige Ausgaben des Vermögenshaushalts zusammen	90, 91, 97, 99	398	205
Ausgaben des Vermögenshaushalts zusammen (Hauptgruppe 9)	9	1.275	2.097
Summe der Ausgaben (Hauptgruppen 4-9)	4 - 9	3.963	5.906

Grupp.-Nr.	Haushaltsjahre		
	2021	2022	2023
80	16	14	13
81	30	30	30
82, 83	860	860	860
84, 85	3	3	3
86	359	247	120
8	1.267	1.154	1.026
4-8	2.791	2.607	2.355
92, 98			
920, 980	0	0	0
921, 981	0	0	0
922, 982, 923, 983	0	0	0
924-928, 984-988	0	0	0
93			
930	0	0	0
932	5	5	5
935	100	0	0
94, 95, 96	1.181	2.001	591
92-96, 98	1.286	2.006	596
90	0	0	0
91	0	0	0
97			
970	0	0	0
971	0	0	0
972, 973	0	0	0
974 - 978	120	120	580
979	0	0	0
992	0	0	0
990, 991	0	0	0
90, 91, 97, 99	120	120	580
9	1.406	2.126	1.176
4 - 9	4.197	4.733	3.531

Finanzplan für die Haushaltsjahre 2019 bis 2023 (in TEUR)

2. Investitionen und Investitionsförderungsmaßnahmen nach Aufgabenbereichen

Aufgabenbereiche	Gliederung	Haushaltsjahre	
		2019	2020
Allgemeine Verwaltung	00-08	2	0
Öffentliche Sicherheit und Ordnung	10-16	16	3
Schulen			
Grund- und Mittelschulen	21	5	40
Realschulen	22	0	0
Gymnasien, Kollegs (ohne berufliche Gymnasien)	23	0	0
Berufsbildende Schulen	24-26	0	0
Förderschulen	27	0	0
Gesamtschulen, Schulzentren	28	0	0
Übriges	20, 29	0	0
Einzelplan 2 zusammen	2	5	40
Wissenschaft, Forschung, Kulturpflege			
Wissenschaft, Forschung	31	0	0
Volksbildung	35	0	0
Übriges	30, 32-34, 36, 37	0	0
Einzelplan 3 zusammen	3	0	0
Soziale Sicherung			
Einrichtungen der Sozialhilfe, Kriegsopferfürsorge und Jugendhilfe	43, 46	166	53
Übriges	40, 47	0	0
Einzelplan 4 zusammen	4	166	53
Gesundheit, Sport, Erholung			
Krankenhäuser	51	0	0
Sonstige Einrichtungen des Gesundheitswesens	50, 54	0	0
Sport und Badeanstalten	55, 56, 57	89	52
Übriges	58, 59	0	0
Einzelplan 5 zusammen	5	89	52
Bau- und Wohnungswesen, Verkehr			
Straßen	63-66	66	80
Übriges	60, 61, 62, 67-69	85	110
Einzelplan 6 zusammen	6	151	190
Öffentliche Einrichtungen, Wirtschaftsförderung			
Abwasserbeseitigung	70	0	0
Abfallbeseitigung	72	0	0
Übriges	73-79	8	520
Einzelplan 7 zusammen	7	8	520
Wirtschaftliche Unternehmen, allgemeines Grund- und Sondervermögen			
Wirtschaftliche Unternehmen	80-87	90	854
Allgemeines Grund- und Sondervermögen	88,89	350	180
Einzelplan 8 zusammen	8	440	1.034
Insgesamt	0-8	877	1.892

Gliederung	Haushaltsjahre		
	2021	2022	2023
00-08	0	0	0
10-16	0	100	0
21	0	0	0
22	0	0	0
23	0	0	0
24-26	0	0	0
27	0	0	0
28	0	0	0
20, 29	0	0	0
2	0	0	0
31	0	0	0
35	0	0	0
30, 32-34, 36, 37	0	0	0
3	0	0	0
43, 46	15	0	0
40, 47	0	0	0
4	15	0	0
51	0	0	0
50, 54	0	0	0
55, 56, 57	10	10	10
58, 59	0	0	0
5	10	10	10
63-66	205	1.000	0
60, 61, 62, 67-69	25	5	5
6	230	1.005	5
70	0	0	0
72	0	0	0
73-79	40	0	0
7	40	0	0
80-87	991	891	581
88,89	0	0	0
8	991	891	581
0-8	1.286	2.006	596

Investitionsprogramm Einnahmen

Investitionsprogramm 2020: Einnahme (in TEUR)

Bezeichnung des Vorhabens		bisher bereitg. bis 2018	2019	2020	2021	2022	2023	Folge- jahre	Gesamt- einnahme bedarf	Anteil Dritter
1	Öffentliche Sicherheit und Ordnung									
13000	BRANDSCHUTZ									
36100	Zuweisungen und Zuschüsse für Investitionen u. Investitionsförderungsmassnahmen vom Land	48	15	0	0	30	0	0	0	0
36200	Zuweisungen und Zuschüsse für Investitionen u. Investitionsförderungsmassnahmen v. Gemeinden/Gemeindeverbänden	23	0	3	0	0	0	0	0	0
	Summe Einzelplan	71	15	3	0	30	0	0	0	0
6	Bau- und Wohnungswesen Verkehr									
63011	BLOECKTACH ORTSSTRASSEN									
36100	Zuweisungen u. Zuschüsse f. Investitionen u. Investitionsförderungsmassnahmen vom Land (FAG-Zuweisungen)	26	25	25	0	0	270	270	0	0
	Summe Einzelplan	26	25	25	0	0	270	270	0	0
7	Öffentliche Einrichtungen Wirtschaftsförderungen									
70001	ABWASSERBESEITIGUNG									
35000	Beiträge und ähnl. Entgelte (Beiträge nach Art. 5 KAG zur Abwasserbeseitigungsanlage)	976	10	10	0	0	0	0	0	0
	Summe Einzelplan	976	10	10	0	0	0	0	0	0

Investitionsprogramm 2020: Einnahme (in TEUR)

Bezeichnung des Vorhabens		bisher bereitg. bis 2018	2019	2020	2021	2022	2023	Folge- jahre	Gesamt- einnahme bedarf	Anteil Dritter
8	Wirtschaftliche Unternehmen Allg. Grund- u. Sondervermögen									
81501	WASSERVERSORGUNG FRIESENRIED									
35000	Beiträge u. ähnl. Entgelte (Beitrag n. Art.5 KAG zu Wasserversorgungsanlagen)	449	56	50	0	0	0	0	0	0
81502	WASSERVERSORGUNG SALENWANG									
35000	Beiträge u. ähnl. Entgelte (Beitrag nach Art.5 KAG zu Wasserversorgungsanlagen)	343	1	0	0	0	0	0	0	0
81503	WASSERVERSORGUNG BLOECKTACH									
35000	Beiträge u. ähnl. Entgelte (Erschliessungsbeitrag n. BauG, Beitrag nach Art.5 KAG zu Wasserversorgungsanlagen)	9	0	0	200	200	200	0	0	0
36100	Zuweisungen für Investitionen und Investitionsförderungsmaßnahmen vom Land	0	0	0	150	150	0	0	0	0
81700	KOMBINIERTER VERSORGUNGSUNTERNEHMEN -BREITBAND-									
36100	Zuweisungen für Investitionen und Investitionsförderungsmaßnahmen vom Land	65	10	10	230	230	460	0	0	0
	Summe Einzelplan	866	67	60	580	580	660	0	0	0
9	Allgemeine Finanzwirtschaft									
90000	STEUERN, ALLGEMEINE ZUWEI- SUNGEN UND ALLGEMEINE UMLAGEN									
36100	Zuweisungen und Zuschüsse für Investitionen und Investitionsförderungsmaßnahmen	1.081	126	126	126	126	126	126	0	0
91000	SONSTIGE ALLGEMEINE FINANZ- WIRTSCHAFT									
30000	Zuführung vom Verwaltungshaushalt	6.009	426	1.357	359	247	120	73	0	0
31000	Entnahme aus der Allgemeinen Rücklage	3.962	606	516	77	0	0	0	0	0
37760	Einnahme aus Krediten und inneren Darlehen von privaten Unternehmen/Kreditanstalten (Raiffeisenbank, Genossenschaftsbank)	3.459	0	0	264	1.143	0	0	0	0
	Summe Einzelplan	14.512	1.158	1.999	826	1.516	246	199	0	0

Investitionsprogramm 2020: Einnahme (in TEUR)

Bezeichnung des Vorhabens		bisher bereitg. bis 2018	2019	2020	2021	2022	2023	Folge- jahre	Gesamt- einnahme bedarf	Anteil Dritter
Einzelplan	1	71	15	3	0	30	0	0	0	0
Einzelplan	2	0	0	0	0	0	0	0	0	0
Einzelplan	3	0	0	0	0	0	0	0	0	0
Einzelplan	4	0	0	0	0	0	0	0	0	0
Einzelplan	5	0	0	0	0	0	0	0	0	0
Einzelplan	6	26	25	25	0	0	270	270	0	0
Einzelplan	7	976	10	10	0	0	0	0	0	0
Einzelplan	8	866	67	60	580	580	660	0	0	0
Einzelplan	9	14.512	1.158	1.999	826	1.516	246	199	0	0
Gesamtsumme		16.450	1.275	2.097	1.406	2.126	1.176	469	0	0

Investitionsprogramm Ausgaben

Investitionsprogramm 2020: Ausgabe in TEUR

Bezeichnung des Vorhabens		bisher bereitg. bis 2018	2019	2020	2021	2022	2023	Folge- jahre	Gesamt- ausgabe bedarf	Anteil Dritter
0	Allgemeine Verwaltung									
06000	EINRICHTUNGEN FUER DIE GESAMTE VERWALTUNG									
93500	Erwerb von bewegl. Sachen des Anlagevermögens	22	2	0	0	0	0	0	0	0
	Summe Einzelplan	22	2	0	0	0	0	0	0	0
1	Öffentliche Sicherheit und Ordnung									
13000	BRANDSCHUTZ									
93500	Erwerb von beweglichen Sachen des Anlagevermögens, Geräte und Ausrüstungsgegenstände	140	3	0	0	0	0	0	0	0
94000	Hochbaumassnahmen Erweiterungs-, Neu-, Um- und Ausbauten (einschl. Nebenkosten)	507	7	0	0	100	0	0	0	0
95300	Tiefbaumassnahmen, sonst. Baumassnahmen einschl. Herstellungsbeiträge, Hausanschlusskosten	51	6	3	0	0	0	0	0	0
	Summe Einzelplan	697	16	3	0	100	0	0	0	0
2	Schulen									
21100	GRUNDSCHULEN									
95300	Tiefbaumassnahmen einschl. Hausanschlusskosten und Herstellungsbeiträge	1	5	40	0	0	0	0	0	0
	Summe Einzelplan	1	5	40	0	0	0	0	0	0

Investitionsprogramm 2020: Ausgabe in TEUR

Bezeichnung des Vorhabens		bisher bereitg. bis 2018	2019	2020	2021	2022	2023	Folge- jahre	Gesamt- ausgabe bedarf	Anteil Dritter
4	Soziale Sicherung									
46400	TAGESEINRICHTUNGEN FUER KINDER									
93500	Erwerb von beweglichen Sachen des Anlagevermögens	21	13	3	0	0	0	0	0	0
94000	Hochbaumassnahmen Erweiterungs-, Neu-, Um- und Ausbauten einschl. Nebenkosten	612	3	0	0	0	0	0	0	0
95300	Tiefbaumassnahmen einschl. Hausanschlusskosten und Herstellungsbeiträge	2	0	0	15	0	0	0	0	0
46401	EINRICHTUNGEN FÜR KINDER									
94000	Hochbaumassnahmen Erweiterungs-, Neu-, Um- und Ausbauten einschl. Nebenkosten	512	150	50	0	0	0	0	0	0
	Summe Einzelplan	1.148	166	53	15	0	0	0	0	0
5	Gesundheit, Erholung, Sport									
56000	EIGENE SPORTSTAETTEN									
93500	Erwerb von beweglichen Sachen des Anlagevermögens	20	2	7	0	0	0	0	0	0
94000	Hochbaumassnahmen, Erweiterungs-, Neu-, Um- und Ausbauten einschl. Nebenkosten	78	80	45	10	10	10	10	0	0
98700	Zuweisungen und Zuschüsse für Investitionen an übrige Bereiche (Sportverein)	0	7	0	0	0	0	0	0	0
	Summe Einzelplan	97	89	52	10	10	10	10	0	0

Investitionsprogramm 2020: Ausgabe in TEUR

	Bezeichnung des Vorhabens	bisher bereitg. bis 2018	2019	2020	2021	2022	2023	Folge- jahre	Gesamt- ausgabe bedarf	Anteil Dritter
6	Bau- und Wohnungswesen Verkehr									
61000	STAEDTEBAUL. PLANUNG, STAEDTE- BAUFOERDERUNG, VERMESSUNG									
98600	Zuweisungen und Zuschüsse für Investitionen u. Investitionsförderungsmaßnahmen an Planungsbüro (Erstellung Landschafts- u. Flächennutzungsplan)	111	50	35	0	0	0	0	0	0
63000	GEMEINDESTRASSEN, WEGE, BRUECKEN									
93500	Erwerb von beweglichen Sachen des Anlagevermögens (Geräte, Maschinen, Fahrzeuge)	128	13	13	100	0	0	0	0	0
94000	Hochbaumassnahmen, Erweiterungs-, Neu-, Um- und Ausbauten einschl. Nebenkosten	184	3	0	0	0	0	0	0	0
95000	Tiefbaumassnahmen und andere Baumassnahmen einschl. Nebenkosten	81	8	50	15	0	0	0	0	0
63003	FUSSWEG-/RADWEGEBAU									
95000	Tiefbaumassnahmen und andere Baumassnahmen einschl. Nebenkosten	4	0	0	40	0	0	0	0	0
63004	ORTSVERBINDUNGSSTRASSEN									
95000	Tiefbaumassnahmen und andere Baumassnahmen einschl. Nebenkosten	13	5	0	0	0	0	0	0	0
63018	BLOECKTACH Schwarzenburgstraße									
95000	Tiefbaumassnahmen und andere Baumassnahmen einschl. Nebenkosten	15	37	17	50	1.000	0	0	0	0
67000	STRASSENBELEUCHTUNG									
96000	Betriebsanlagen und sonstige technische Anlagen einschl. Nebenkosten	13	20	15	0	0	0	0	0	0
69000	WASSERLAEUFE WASSERBAU									
95000	Tiefbaumassnahmen und andere Baumassnahmen einschl. Nebenkosten	12	0	55	20	0	0	0	0	0
69001	HOCHWASSERSCHUTZ (SALENWANG)									
95000	Tiefbaumassnahmen und andere Baumassnahmen einschl. Nebenkosten	187	10	0	0	0	0	0	0	0
69003	HOCHWASSERSCHUTZ (BLÖCKTACH)									
93200	Erwerb von Grundstücken	221	5	5	5	5	5	5	0	0

Investitionsprogramm 2020: Ausgabe in TEUR

Bezeichnung des Vorhabens		bisher bereitg. bis 2018	2019	2020	2021	2022	2023	Folge- jahre	Gesamt- ausgabe bedarf	Anteil Dritter
Summe Einzelplan		970	151	190	230	1.005	5	5	0	0
7	Öffentliche Einrichtungen Wirtschaftsförderungen									
76000	SONSTIGE OEFFENTLICHE EINRICHTUNGEN									
93500	Erwerb von beweglichen Sachen des Anlagevermögens (Geschirrmobilihänger)	0	5	0	0	0	0	0	0	0
76201	Text bitte anpassen!									
93200	Erwerb von Grundstücken	0	0	520	0	0	0	0	0	0
76401	GDE.HAUS "GRUENER BAUM"									
94000	Hochbaumassnahmen, Erweiterungs-, Neu-, Um- und Ausbaumassnahmen einschl. Nebenkosten	-2	0	0	20	0	0	0	0	0
76402	VEREINSHAUS "ALTE SCHULE"									
94000	Hochbaumassnahmen, Erweiterungs-, Neu-, Um- und Ausbaumassnahmen einschl. Nebenkosten	14	0	0	20	0	0	0	0	0
78001	MEDERSCHACH									
95000	Tiefbaumassnahmen und andere Baumassnahmen einschl. Nebenkosten	14	3	0	0	0	0	0	0	0
Summe Einzelplan		27	8	520	40	0	0	0	0	0

Investitionsprogramm 2020: Ausgabe in TEUR

Bezeichnung des Vorhabens		bisher bereitg. bis 2018	2019	2020	2021	2022	2023	Folge- jahre	Gesamt- ausgabe bedarf	Anteil Dritter
8	Wirtschaftliche Unternehmen Allg. Grund- u. Sondervermögen									
81000	VERSORGUNGSUNTERNEHMEN, ELEKTRIZITAETSVERSORGUNG									
96000	Photovoltaikanlage	317	15	0	0	0	0	0	0	0
81501	WASSERVERSORGUNG FRIESENRIED									
95000	Tiefbaumassnahmen und andere Baumassnahmen einschliesslich Nebenkosten 19 % Umsatzsteuer	140	15	15	0	0	0	0	0	0
95100	Tiefbaumassnahmen und andere Baumassnahmen einschliesslich Nebenkosten 7 % Umsatzsteuer	0	2	1	1	1	1	1	0	0
96000	Betriebsanlagen (Einbau UV-Anlage)	22	0	4	0	0	0	0	0	0
81502	WASSERVERSORGUNG SALENWANG									
96000	Betriebsanlagen (Einbau UV-Anlage)	13	0	4	0	0	0	0	0	0
81503	WASSERVERSORGUNG BLOECKTACH									
93500	Erwerb von beweglichen Sachen des Anlagevermögens	2	1	4	0	0	0	0	0	0
94000	Hochbaumassnahmen - Bau eines Wasserhochbehälters (einschl. Nebenkosten) -	0	27	770	100	0	0	0	0	0
95000	Tiefbaumassnahmen und andere Baumassnahmen einschliesslich Nebenkosten	68	20	20	600	600	0	0	0	0
96000	Betriebsanlagen	0	0	28	0	0	0	0	0	0
81700	KOMBINIERTE VERSORGUNGSUNTERNEHMEN -BREITBAND-									
95000	Tiefbaumaßnahmen u. andere Baumaßnahmen einschl. Nebenkosten - Breitbandversorgung DSL -	90	10	10	290	290	580	0	0	0
88100	ALLGEMEINES GRUNDVERMOEGEN									
93200	Erwerb von landwirtschaftlichen Grundstücken, grundstücksgleichen Rechten und Anlagen	285	350	180	0	0	0	0	0	0
	Summe Einzelplan	936	440	1.034	991	891	581	1	0	0

Investitionsprogramm 2020: Ausgabe in TEUR

Bezeichnung des Vorhabens		bisher bereitg. bis 2018	2019	2020	2021	2022	2023	Folge- jahre	Gesamt- ausgabe bedarf	Anteil Dritter
9	Allgemeine Finanzwirtschaft									
91000	SONSTIGE ALLGEMEINE FINANZ- WIRTSCHAFT									
91000	Zuführung an allgemeine Rücklage	4.148	256	77	0	0	0	0	0	0
97660	Ordentliche Tilgung von Krediten an sonstige öffentliche Sonderrechnungen (u.a. Sparkassen) bei sonstigen Maßnahmen	197	109	109	109	109	109	109	0	0
97760	Ordentliche Tilgung von Krediten an private Unternehmen/ Kreditanstalten (Genossenschaftsbank, Raiffeisenbank) bei sonstigen Maßnahmen	1.847	33	19	11	11	9	7	0	0
97770	Ausserordentliche Tilgung und Umschuldung von Krediten an private Unternehmen/ Kreditanstalten (Raiffeisenbank, Genossenschaftsbank) bei sonstigen Maßnahmen	368	0	0	0	0	462	337	0	0
	Summe Einzelplan	6.560	398	205	120	120	580	453	0	0

Investitionsprogramm 2020: Ausgabe in TEUR

Bezeichnung des Vorhabens		bisher bereitg. bis 2018	2019	2020	2021	2022	2023	Folge- jahre	Gesamt- ausgabe bedarf	Anteil Dritter
Einzelplan	0	22	2	0	0	0	0	0	0	0
Einzelplan	1	697	16	3	0	100	0	0	0	0
Einzelplan	2	1	5	40	0	0	0	0	0	0
Einzelplan	3	0	0	0	0	0	0	0	0	0
Einzelplan	4	1.148	166	53	15	0	0	0	0	0
Einzelplan	5	97	89	52	10	10	10	10	0	0
Einzelplan	6	970	151	190	230	1.005	5	5	0	0
Einzelplan	7	27	8	520	40	0	0	0	0	0
Einzelplan	8	936	440	1.034	991	891	581	1	0	0
Einzelplan	9	6.560	398	205	120	120	580	453	0	0
Gesamtsumme		10.458	1.275	2.097	1.406	2.126	1.176	469	0	0

Anlagen

ANLAGEN

für Haushaltsplan

2020

Stellenplan

(Art. 44, Art. 64 Abs. 2, Art. 68 Abs. 2 Nr. 4 und Abs. 3 Nr. 2, Art. 69 Abs. 3 GO, § 2 Abs. 1 Nr. 4, § 2 Abs. 2 Nr. 4, § 6 Abs. 1 bis 5 KommHV und VV KommHV zu § 6)

Der Stellenplan für die Beamten und Beschäftigten der Gemeinde Friesenried ist Teil des Haushaltsplans

- I. Stellenplan Beamte und Beschäftigte
- II. Ergänzende nachrichtliche Angaben
Aufteilung der Stellen nach der Gliederung des Haushaltsplanes
- III. Übersicht über die Bediensteten in der Probe- oder Ausbildungszeit

I. Stellenplan Gemeinde Friesenried¹⁾

1. Beamte

Wahlbeamte und sonstige Beamte (Amtsbezeichnungen ²⁾)	Besoldungsgruppe	Zahl der Stellen 2020 ⁵⁾		Zahl der Stellen 2019 ⁶⁾	Zahl der tatsächlich besetzten Stellen am 30. Juni 2019 ⁶⁾	Erläuterungen	
		insgesamt	darunter				
			mit Amtszulage ³⁾				bei Stellenobergrenzen nicht berücksichtigt ⁴⁾
1	2	3	4	5	6	7	8
Wahlbeamte	A.../B...	1	-	-	1	1	
sonstige Beamte	B						
	A 16						
	A 15						
	A 14						
	A 13 ⁹⁾						
	A 13 ⁹⁾						
	A 12						
	A 11						
	A 10						
	A 9 ⁹⁾						
	A 9 ⁹⁾						
	A 8						
	A 7						
	A 6 ⁹⁾						

Insgesamt		1	-	-	1	1	
------------------	--	----------	----------	----------	----------	----------	--

2. Beschäftigte, soweit nicht Sozial- oder Erziehungsdienst

Entgeltgruppe/ Sondervergütung	Zahl der Stellen 2020 ⁵⁾	Zahl der Stellen 2019 ⁶⁾	Zahl der tatsächlich besetzten Stellen am 30. Juni 2019 ⁶⁾	Erläuterungen
1	2	3	4	5
15				
14				
13				
12				
11				
10				
9				
8				
7				
6				
5 ⁸⁾	0,7	0,3	0,3	
4	1,9	1,9	1,9	
3				
2	0,3	0,5	0,5	
1	0,2	0,2	0,2	
<u>Insgesamt</u>	3,1	2,9	2,9	

3. Beschäftigte im Sozial- oder Erziehungsdienst

Entgeltgruppe/ Sondervergütung	Zahl der Stellen 2020 ⁵⁾	Zahl der Stellen 2019 ⁶⁾	Zahl der tatsächlich besetzten Stellen am 30. Juni 2019 ⁶⁾	Erläuterungen
1	2	3	4	5
S 18				
S 17				
S 16				
S 15				
S 14				
S 13	0,8	0,9	0,9	
S 12				
S 11				
S 10				
S 9	1,1	1,6	1,6	
S 8a	3,1	1,4	1,4	
S 7				
S 6				
S 5				
S 4				
S 3	6,0	5,8	5,8	
Insgesamt	11,0	9,7	9,7	

II. Ergänzende nachrichtliche Angaben

Teilhaushalte (Doppik)/Abschnitte bzw. Unterabschnitte (Kameralistik)

Teilhaushalt (Doppik)/ Abschnitt bzw. Unterabschnitt (Kameralistik)	Hauptproduktbereich Produktbereich Produkt Produktgruppe ¹⁾	Beamte ⁷⁾					Erläuterungen
		Wahl- beamte	Einteilung der Kopfspalte nach den Besoldungsgruppen				
1	2	3	4	5	6	7	8
00	Gemeindeorgane	1					
Insgesamt	-	1	-	-	-	-	
		Arbeitnehmer					Erläuterungen
		Einteilung der Kopfspalte nach den Entgeltgruppen					
		2	3	4	5	6 / 13	
-	-						
02	Hauptverwaltung	0,5	-	-	0,5	-	
464	Kindertageseinricht.		6,0	-	-	5,0	
63	Gemeindestrassen	-	-	1,5	-	-	
70	Entwässerungseinr.	-	-	0,4	-	-	
76	Öff. Einrichtungen	0,2	-	-	-	-	
Insgesamt	-	0,7	6,0	1,9	0,5	5,0	

III. Übersicht über die Bediensteten in Ausbildung

Bezeichnung	Art der Vergütung	vorgesehen für 2017 ⁵⁾	beschäftigt 30. Juni 2016 ⁶⁾	Erläuterungen
1	2	3	4	5
Anwärter	Anwärterbezüge	-	-	
Auszubildende	Ausbildungsvergütung	-	-	
			
			
			
Insgesamt	-	-	-	

1

9 1) Die Stellen bei Unternehmen, auf die die Vorschriften der EBV über Wirtschaftsführung und Rechnungswesen angewendet werden, die Stellen bei Krankenhäusern und Pflegeeinrichtungen mit kaufmännischem Rechnungswesen und die Stellen, die nach § 44k SGB II der **gemeinsamen Einrichtung** zur Bewirtschaftung zugewiesen sind, sind jeweils in besonderen Abschnitten auszuweisen.

2) Die Angabe der Amtsbezeichnungen wird freigestellt.

3) Zahl der Stellen, die mit einer Amtszulage nach Anlage 4 zum BayBesG ausgestattet sind.

4) Zahl der Stellen, die nach Art. 26 Abs. 2 oder 3 BayBesG bei der Stellenobergrenzenberechnung unberücksichtigt bleiben..

5) Einzusetzen ist das Haushaltsjahr.

6) Einzusetzen ist das Vorjahr.

7) In den Laufbahnspalten sind die entsprechenden Besoldungsgruppen nach Bedarf anzugeben.

8) Arbeitnehmerstellen der Entgeltgruppen 1 bis 5 können in einer Summe ausgewiesen werden.

9) Da es für die Stellenbewirtschaftung hilfreich sein kann, in den BesGr A 6, A 9 und A 13 zwischen Einstiegsämtern und Beförderungsämtern zu unterscheiden, können diese getrennt ausgewiesen werden.

10) Teil II Nr. 1 ist bei Haushaltsführung nach den Grundsätzen der doppelten kommunalen Buchführung nach Teilhaushalten, bei Haushaltsführung nach den Grundsätzen der Kameralistik nach Abschnitten und Unterabschnitten zu gliedern.

9

9

9

Übersicht

über die aus Verpflichtungsermächtigungen voraussichtlich fällig werdenden Ausgaben
(§ 2 Abs. 2 Nr. 2 KommHV)

Verpflichtungsermächtigungen im Haushaltsplan des Jahres: ¹⁾	Voraussichtlich fällige Ausgaben ²⁾ ³⁾				
	Haus- haltsjahr 2021 EUR	Haus- haltsjahr 2022 EUR	Haus- haltsjahr 2023 EUR	Haus- haltsjahr 2024 EUR	Haus- haltsjahr 2025 EUR
1	2	3	4	5	6
Haushaltsjahr 2020					
Haushaltsjahr 2019					
Haushaltsjahr 2018					
Haushaltsjahr 2017					
Summe	-	-	-	-	-
Nachrichtlich im Finanzplan vorgesehene Kreditaufnahmen	-	-	-	-	-

Bemerkungen:

¹⁾ In Spalte 1 sind das Haushaltsjahr und alle früheren Jahre aufzuführen, in denen Verpflichtungsermächtigungen veranschlagt waren, aus deren Inanspruchnahme noch Ausgaben fällig werden.

²⁾ In Spalte 2 sind das dem Haushaltsjahr folgende Jahr, in Spalten 3 bis 6 die sich anschließenden Jahre einzusetzen.

³⁾ Werden Ausgaben aus Verpflichtungsermächtigungen in Jahren fällig, auf die sich der Finanzplan noch nicht erstreckt, so sind weitere Kopfspalten in die Übersicht aufzunehmen und die voraussichtlichen Kreditaufnahmen in diesen Jahren aus der besonderen Darstellung nach § 2 Abs. 2 Nr. 2 KommHV zweiter Halbsatz zu übernehmen.

Übersicht

über den voraussichtlichen Stand der Rücklagen (§ 2 Abs. 2 Nr. 3 KommHV)

Art	Stand zu Beginn des Vorjahres EUR	voraussichtlicher Stand zu Beginn des HH-Jahres EUR	im Haushaltsjahr vorgesehene	
			Zuführungen EUR	Entnahmen EUR
1	2	3	4	5
1. Allgemeine Rücklagen (§ 20 Abs. 2 und 3 KommHV) darin enthalten				
1.1 Betriebsmittel der Kasse (Berechnung des Mindestbetrages der Allg. Rücklage nach § 20 Abs. 2 KommHV s.u. unter "Nachrichtlich")	4.900	4.937	0	0
1.2 Mittel zur Tilgung von Krediten, die mit dem Gesamtbetrag fällig werden (§ 20 Abs. 3 Nr. 1 KommHV)				
1.3 Mittel für eine etwaige Inanspruch- nahme aus Bürgschaften usw. (§ 20 Abs. 3 Nr. 2 KommHV)				
1.4 Mittel z. Deckung d. Ausgabebedarfs Vermögenshaushalt künftiger Jahre und nach dem Investitionsprogramm (§ 20 Abs. 3 Satz 1 und Nr. 3 KommHV)	606.940	256.300	77.000	256.300
Summe 1 :	611.840	261.237	77.000	256.300
2. Sonderrücklagen (§ 20 Abs. 4 KommHV)				
2.1 Wasserrücklagen.....	533	533	0	0
2.2 Geschäftsanteil.....	300	300	0	0
2.3				
2.4				
Summe 2 :	833	833	0	0

Nachrichtlich ¹⁾

Berechnung des Mindestbetrages der Allgemeinen Rücklage (§ 20 Abs. 2 KommHV)
aus den Ausgaben des Verwaltungshaushaltes der letzten drei Haushaltsjahre nach Haushaltsansätzen

Haushaltsjahr 2017	2.377.000 €	Durchschnitt der letzten drei Haushaltsjahre	2.524.333 €
Haushaltsjahr 2018	2.508.000 €		
Haushaltsjahr 2019	2.688.000 €		
Summe (Jahr 1 - 3)	7.573.000 €	hiervon eins vom Hundert (1%)	25.243 €
			= Mindestbetrag der Allgemeinen Rücklage

¹⁾ Berechnung auf Grund der Haushaltsansätze in den drei dem Haushaltsjahr vorangegangenen Jahren.

Übersicht

über den voraussichtlichen Stand der Schulden (§ 2 Abs. 2 Nr. 3 KommHV)
in 1.000 Euro

Gebietskörperschaft

Art	Stand zu Beginn des Vorjahres	Stand zu Beginn des Haushaltsjahres			Zugang	Voraussichtlicher Abgang	Stand nach Ablauf des Haushaltsjahres	
		mit Restlaufzeit von						Gesamt- betrag
1	2	bis zu 1 Jahr	1 bis 5 Jahren	mehr als 5 Jahren	3d	4	5	
		3a	3b	3c	3d	4	5	6
1. Schulden aus Krediten								
von / vom								
1.1 Bund, LAF, ERP-Sondervermögen								
1.2 Land (Freistaat Bayern)								
1.3 Gemeinden / Gemeindeverbänden								
1.4 Zweckverbänden und dgl.								
1.5 sonstigen öffentlichen Bereich . .								
1.6 Kreditmarkt (Bereiche 5 bis 8, s. Nr. 1.1 AllgZV-KommGrPI)	1.424	8	52	1.232	1.292	0	128	1.164
Summe 1 :	1.424	8	52	1.232	1.292	0	128	1.164
davon entfallen auf Massnahmen, die überwiegend aus Entgelten Dritter finanziert werden (Anlage 4 zu § 5 KommHV- Kameralistik -AllgZVKommGrPI- Nr. 3.3)	0	0	0		0		0	0
2. Innere Darlehen aus Sonderrücklagen								
3. Äußere Kassenkredite						-	-	-
Art	Zahlungen im Vorjahr		Voraussichtliche Zahlungen im Haushaltsjahr		Stand der Verpflich- tungen zu Beginn des Haus- halts- jahres	Voraus- sichtlicher Zugang	Voraus- sichtlicher Abgang	Stand der Ver- pflich- tungen nach Ablauf des Haushalts- jahres
	Gesamt- betrag	Inve- stiver Anteil	Gesamt- betrag	Inve- stiver Anteil				
1	2a	2b	3a	3b	4	5	6	7
4. Kreditähnliche Verpflichtungen Sicherheiten, sonstige Haftungs- verhältnisse								
4.1 Belastungen aus Rechtsgeschäf- ten, die Kreditaufnahmen wirt- schaftlich gleichkommen (Art. 72 Abs. 1 GO)					0			0

Deckungskreise 2020

Haushaltsstelle	HV	VB	Haushaltssoll 2020	Haushaltssoll 2019	Rechnungsergebnis 2018	
00000.40000	Aufwendungen für ehrenamtliche Tätigkeit (Entschädigungen, Ehrensold)					
00000.40000	1	10	-	84.000,00	83.000,00	77.793,94
00000.40100	1	10	-	5.000,00	5.000,00	2.870,00
00000.44800	1	10	-	10.000,00	9.200,00	9.015,97
02000.41400	1	10	-	20.000,00	13.800,00	13.491,18
02000.43400	1	10	-	1.500,00	1.000,00	946,28
02000.44400	1	10	-	3.900,00	2.700,00	2.536,03
02000.45000	1	10	-	200,00	200,00	153,60
05200.40000	1	10	-	500,00	1.000,00	184,70
06000.41400	1	10	-	0,00	0,00	0,00
13000.40000	1	10	-	4.600,00	5.000,00	4.202,12
46400.41400	1	10	-	381.000,00	325.000,00	268.731,68
46400.43400	1	10	-	30.000,00	23.000,00	20.688,01
46400.44400	1	10	-	79.000,00	67.000,00	53.444,70
56000.41400	1	10	-	0,00	0,00	0,00
56000.43400	1	10	-	0,00	0,00	0,00
56000.44400	1	10	-	0,00	0,00	0,00
63000.41400	1	10	-	42.000,00	46.000,00	55.837,38
63000.43400	1	10	-	3.500,00	2.700,00	2.650,65
63000.44400	1	10	-	9.000,00	7.000,00	6.425,35
70000.41400	1	10	-	34.000,00	30.000,00	13.877,78
70000.43400	1	10	-	2.600,00	2.100,00	1.001,21
70000.44400	1	10	-	7.000,00	2.700,00	1.775,01
72000.41400	1	10	-	9.500,00	8.500,00	8.070,54
72000.43400	1	10	-	300,00	300,00	231,90
72000.44400	1	10	-	2.000,00	2.000,00	2.049,86
75001.41400	1	10	-	1.600,00	1.600,00	1.572,80
75001.43400	1	10	-	0,00	0,00	0,00
75001.44400	1	10	-	100,00	100,00	0,68
75002.41400	1	10	-	2.000,00	2.000,00	1.829,11
75002.43400	1	10	-	0,00	0,00	0,00
75002.44400	1	10	-	100,00	100,00	11,30
76401.41400	1	10	-	3.500,00	3.500,00	3.131,09
76401.43400	1	10	-	300,00	300,00	233,17
76401.44400	1	10	-	1.000,00	1.000,00	849,07
81501.41400	1	10	-	5.000,00	5.000,00	4.908,01
81502.41400	1	10	-	700,00	700,00	759,00
81503.41400	1	10	-	3.000,00	3.000,00	2.921,45
91000.47000	1	10	-	3.000,00	3.000,00	0,00
Summe Ausgaben				749.900,00	657.500,00	562.193,57

Deckungskreise 2020

Haushaltsstelle	HV	VB	Haushaltssoll 2020	Haushaltssoll 2019	Rechnungsergebnis 2018	
70000.50000	Unterhaltung der Grundstücke u. baulichen Anlagen					
70000.50000	1	70	-	500,00	500,00	37,16
70000.51000	1	70	-	5.000,00	20.000,00	9.670,05
70000.52000	1	70	-	1.000,00	1.000,00	1.353,99
70000.54000	1	70	-	12.000,00	12.000,00	9.747,37
70000.56200	1	70	-	200,00	200,00	157,50
70000.63000	1	70	-	4.000,00	3.500,00	4.687,63
70000.63400	1	70	-	6.200,00	6.200,00	6.107,99
70000.64000	1	70	-	400,00	400,00	337,22
70000.64100	1	70	-	7.200,00	7.200,00	7.587,48
70000.64200	1	70	-	0,00	0,00	0,00
70000.65200	1	70	-	700,00	650,00	642,78
70000.65500	1	70	-	3.000,00	3.000,00	2.832,82
70000.67900	1	70	-	5.054,41	4.000,00	3.905,08
70000.68000	1	70	-	3.000,00	3.000,00	2.977,22
70000.68500	1	70	-	1.300,00	1.300,00	1.202,33
70000.84100	1	70	-	0,00	0,00	0,00
70000.86100	1	70	-	0,00	0,00	0,00
Summe Ausgaben				49.554,41	62.950,00	51.246,62
75001.50000	Unterhaltung der Grundstücke und baulichen Anlagen (Leichenhaus, Garage f. Leichenfahrzeuge und dgl.)					
75001.50000	1	75	-	200,00	200,00	250,92
75001.51000	1	75	-	500,00	500,00	149,01
75001.52000	1	75	-	300,00	300,00	654,75
75001.63000	1	75	-	400,00	400,00	730,62
75001.64000	1	75	-	100,00	100,00	67,20
75001.66100	1	75	-	0,00	0,00	0,00
75001.67900	1	75	-	400,60	300,00	255,37
75001.68000	1	75	-	1.200,00	1.200,00	1.134,40
75001.68500	1	75	-	500,00	500,00	400,73
Summe Ausgaben				3.600,60	3.500,00	3.643,00
75002.50000	Unterhaltung der Grundstücke und baulichen Anlagen (Leichenhaus, Garage f. Leichenfahrzeuge und dgl.)					
75002.50000	1	76	-	5.000,00	5.000,00	2.958,23
75002.51000	1	76	-	1.000,00	600,00	327,36
75002.52000	1	76	-	200,00	200,00	0,00
75002.54000	1	76	-	100,00	100,00	20,95
75002.67900	1	76	-	100,00	100,00	89,46
75002.68000	1	76	-	500,00	500,00	415,64
75002.68500	1	76	-	300,00	300,00	234,16
Summe Ausgaben				7.200,00	6.800,00	4.045,80

Deckungskreise 2020

Haushaltsstelle	HV	VB	Haushaltssoll 2020	Haushaltssoll 2019	Rechnungsergebnis 2018	
81000.51000	Unterhaltung des sonstigen unbeweglichen Vermögens (Photovoltaikanlage)					
81000.51000	1	85	-	100,00	100,00	0,00
81000.63800	1	85	-	100,00	100,00	63,18
81000.64000	1	85	-	600,00	600,00	560,61
81000.64100	1	85	-	14.100,00	14.000,00	9.506,26
81000.64200	1	85	-	100,00	100,00	12,00
81000.68000	1	85	-	16.200,00	16.200,00	15.546,56
81000.68500	1	85	-	4.600,00	4.600,00	4.600,89
Summe Ausgaben				35.800,00	35.700,00	30.289,50
81501.51000	Unterhaltung des sonstigen unbeweglichen Vermögens (Tiefbrunnen der Wasserversorgung und dgl.)					
81501.51000	1	81	-	10.000,00	10.000,00	23.937,58
81501.52000	1	81	-	500,00	500,00	0,00
81501.54000	1	81	-	600,00	600,00	551,82
81501.56000	1	81	-	100,00	100,00	0,00
81501.63400	1	81	-	3.000,00	3.000,00	3.321,45
81501.63500	1	81	-	40.000,00	40.000,00	10.739,24
81501.64100	1	81	-	1.000,00	1.000,00	0,00
81501.64200	1	81	-	6.000,00	3.000,00	8.430,72
81501.65200	1	81	-	300,00	300,00	238,68
81501.65500	1	81	-	1.000,00	1.000,00	797,70
81501.67200	1	81	-	1.500,00	1.500,00	1.399,97
81501.67900	1	81	-	3.000,00	4.000,00	3.713,09
81501.68000	1	81	-	1.700,00	1.700,00	1.693,93
81501.68500	1	81	-	600,00	600,00	583,95
81501.86100	1	81	-	0,00	0,00	0,00
Summe Ausgaben				69.300,00	67.300,00	55.408,13
81502.51000	Unterhaltung des sonstigen unbeweglichen Vermögens (Tiefbrunnen der Wasserversorgung und dgl.)					
81502.51000	1	82	-	500,00	500,00	2.454,91
81502.54000	1	82	-	200,00	200,00	194,27
81502.56000	1	82	-	100,00	100,00	0,00
81502.63400	1	82	-	600,00	600,00	429,66
81502.64100	1	82	-	500,00	500,00	109,35
81502.64200	1	82	-	600,00	600,00	960,10
81502.65200	1	82	-	100,00	100,00	3,06
81502.65500	1	82	-	1.000,00	1.500,00	765,30
81502.67200	1	82	-	1.500,00	1.500,00	1.399,92
81502.67900	1	82	-	600,00	600,00	527,51
81502.68000	1	82	-	400,00	400,00	386,41
81502.68500	1	82	-	200,00	200,00	110,46
81502.86100	1	82	-	0,00	0,00	0,00
Summe Ausgaben				6.300,00	6.800,00	7.340,95

Deckungskreise 2020

Haushaltsstelle	HV	VB	Haushaltssoll 2020	Haushaltssoll 2019	Rechnungsergebnis 2018	
81503.51000	Unterhaltung des sonstigen unbeweglichen Vermögens (Tiefbrunnen der Wasserversorgung und dgl.)					
81503.51000	1	83	-	3.000,00	13.000,00	12.998,73
81503.52000	1	83	-	100,00	100,00	299,00
81503.54000	1	83	-	2.000,00	2.000,00	1.115,50
81503.56000	1	83	-	100,00	100,00	0,00
81503.63400	1	83	-	2.500,00	2.500,00	2.269,44
81503.64100	1	83	-	500,00	500,00	46,06
81503.64200	1	83	-	160.000,00	1.500,00	3.394,78
81503.64300	1	83	-	100,00	100,00	0,00
81503.65200	1	82	-	100,00	100,00	0,00
81503.65500	1	83	-	1.600,00	1.600,00	956,22
81503.67200	1	81	-	1.500,00	1.500,00	1.399,99
81503.67900	1	83	-	1.923,87	900,00	829,49
81503.68000	1	83	-	2.000,00	2.000,00	1.922,26
81503.68500	1	83	-	500,00	500,00	463,54
81503.86100	1	83	-	0,00	0,00	0,00
Summe Ausgaben				175.923,87	26.400,00	25.695,01